

Frauenhelpline gegen Gewalt - Daten 2018 und Vorjahre

Die [Frauenhelpline gegen Gewalt](#) (0800 222 555) bietet rund um die Uhr, österreichweit und kostenlos Erst- und Krisenberatung bei Gewalt gegen Frauen und Mädchen sowohl für direkt Betroffene als auch für deren soziales Umfeld.

Die Beratung erfolgt auf Wunsch anonym. Fremdsprachige Beratung sowie Online-Beratung ist zu bestimmten Zeiten ebenfalls möglich.

Im Bedarfsfall wird an spezialisierte Beratungseinrichtungen weiterverwiesen.

Die nachfolgenden (grafischen und tabellarischen) Auswertungen für das Jahr 2018 basieren auf Daten des Vereins der Autonomen Österreichischen Frauenhäuser ([AÖF](#)) und der Statistik Austria.

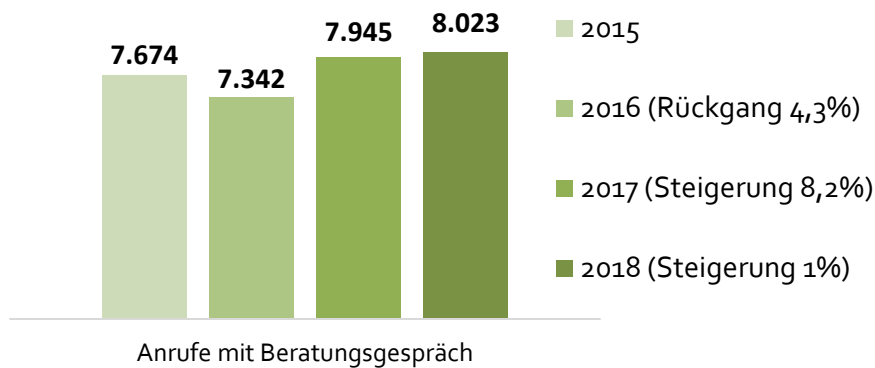
Die Angabe der Daten erfolgt in Prozent- und absoluten Zahlen (inkl. Rundungsdifferenzen). Nicht alle Datenkategorien liegen in derselben Dichte vor – bei jeder Auswertung ist daher die jeweils zugrundliegende Datenmenge ausgewiesen.

1. Anrufe 2018

Im Jahr **2018** riefen insgesamt 8.581 Personen bei der Frauenhelpline gegen Gewalt an, wobei es bei 558 Personen (6,5%) zu keinem Beratungsgespräch (=Schweigeanrufe) kam.

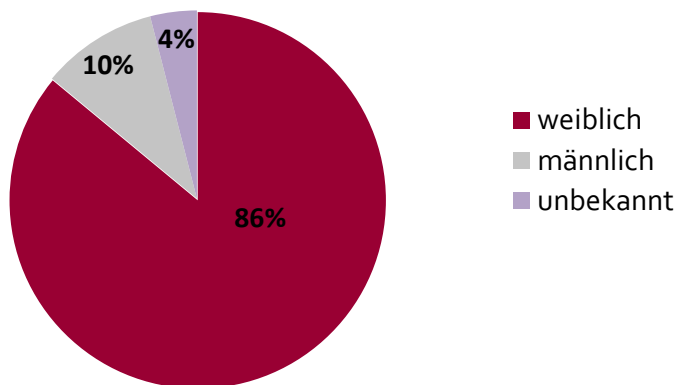
Die folgenden Auswertungen betreffen nur jene Anrufe, die auch zu einer Beratung führten.

1.a Entwicklung Anrufe von 2015-2018



2. Geschlecht der Anrufenden

(n= 8.023 Personen)



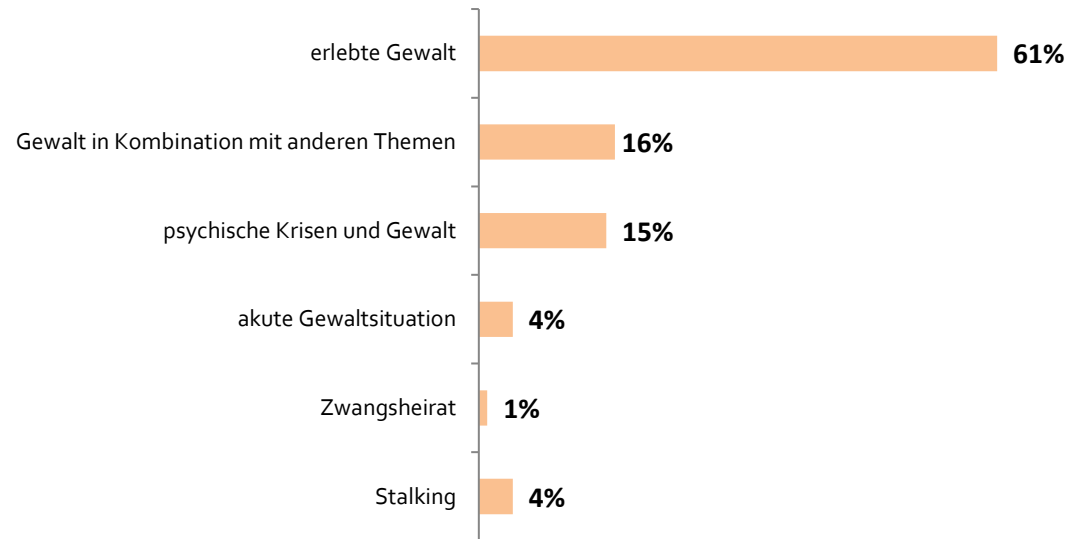
Überwiegend wendeten sich **Frauen und Mädchen (86%)** an die **Frauenhelpline**.

Absolute Zahlen:

Jahr	weiblich	männlich	unbekannt	gesamt
2018	6.933	802	288	8.023

3. Beweggründe weibliche Anruferinnen

(n= 6.933 Frauen bzw. Mädchen)

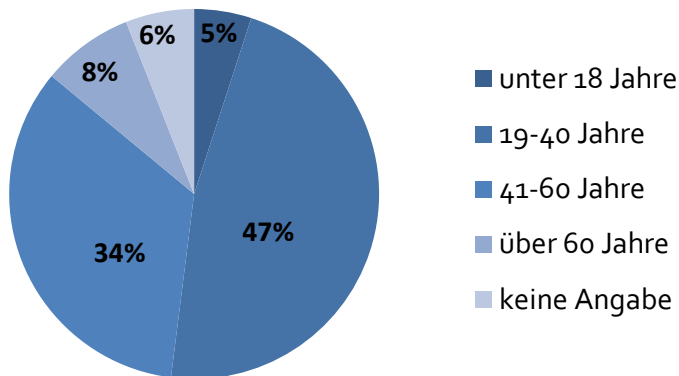


Absolute Zahlen:

Jahr	erlebte Gewalt	Gewalt in Kombination mit anderen Themen	psychische Krisen und Gewalt	akute Gewalt	Zwangsheirat	Stalking	gesamt
2018	4.229	1.110	1.039	277	35	243	6.933

4. Alter

(n= 8.023 Personen)



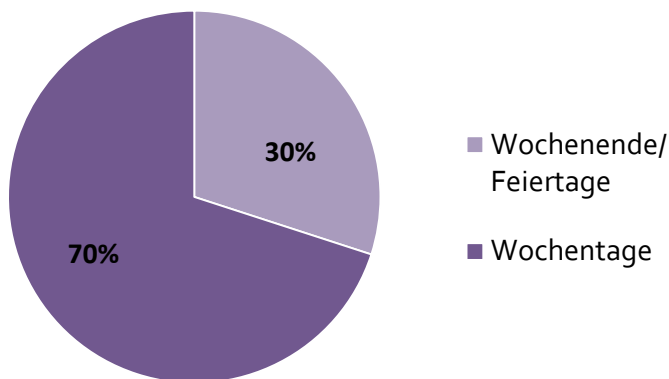
Beinahe die **Hälfte der Anrufer** war zwischen **19 und 40 Jahre alt**.

Absolute Zahlen:

Jahr	unter 18	19-40	41-60	über 60	keine Angabe	gesamt
2018	401	3.771	2.727	642	482	8.023

5. Anrufe nach Wochentagen

(n= 8.023 Anrufe)



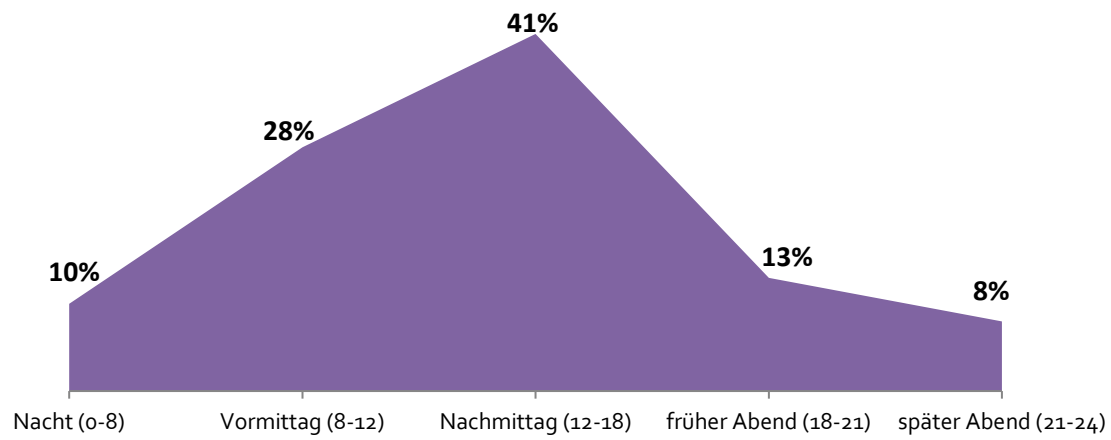
Die Anrufe verteilten sich **relativ gleichmäßig**, mit einer leichten Häufung an den Wochenenden/Feiertagen.

Absolute Zahlen:

Jahr	Wochentage	Wochenende/Feiertage	gesamt
2018	5.616	2.407	8.023

6. Anrufe nach Tageszeiten

(n= 8.023 Anrufe)

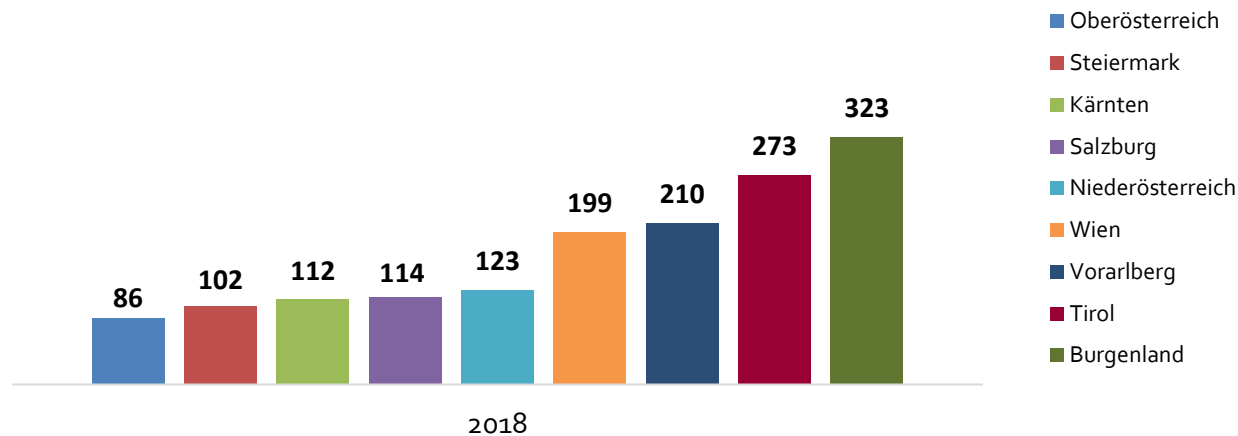


Am **häufigsten** riefen Personen **am Nachmittag** an (41%).

Absolute Zahlen:

Jahr	0 bis 8	8 bis 12	12 bis 18	18 bis 21	21 bis 24	gesamt
2018	803	2.246	3.289	1.042	643	8.023

7. Häufigkeitszahl¹ - weibliche Anruferinnen pro Bundesland



Die Frauenhelpline gegen Gewalt wurde im **Burgenland** (323 Anrufe) am **häufigsten** in Anspruch genommen, gefolgt von Tirol (273 Anrufe), Vorarlberg (210 Anrufe) und Wien (199 Anrufe).

Absolute Zahlen:

2018	OÖ	Stmk	Ktn	S	NÖ	W	Vbg	T	Bgld	gesamt
Häufigkeitszahl	86	102	112	114	123	199	210	273	323	-
Anruferinnen gesamt	642	642	321	321	1.043	1.926	401	1.042	482	6.820²
weibliche Bevölkerung/BL. (Statistik Austria)	968.011	847.971	742.757	628.161	380.734	287.410	282.253	197.436	149.016	4.483.749

¹ Die Häufigkeitszahl gibt an, wie viele Frauen durch die Frauenhelpline gegen Gewalt pro Bundesland auf je 100.000 weibliche Einwohnerinnen der Wohnbevölkerung telefonisch betreut werden.

² Für 113 weibliche Anruferinnen erfolgte keine Erfassung des Bundeslandes.