

Gewaltschutzzentren/Interventionsstellen gegen Gewalt in der Familie - österreichweite Daten 2020

Die Gewaltschutzzentren/Interventionsstellen bieten Betroffenen - kostenlos und vertraulich - aktiv Hilfe und Unterstützung an - insbesondere in Fällen von häuslicher Gewalt und Stalking.

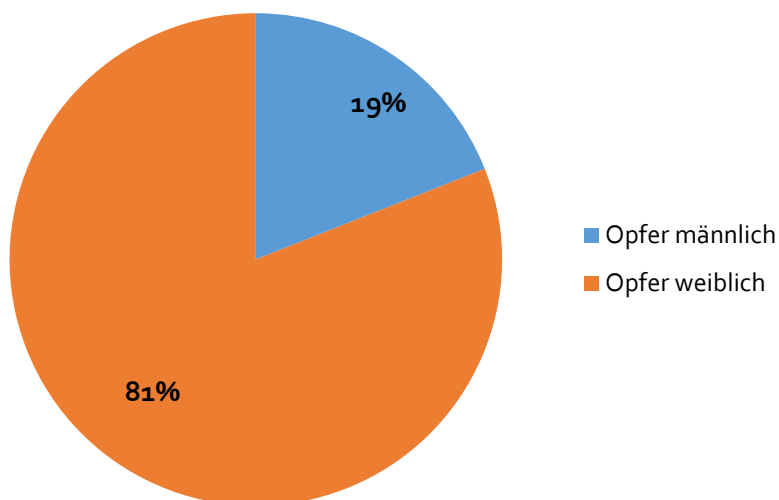
Die nachfolgenden **grafischen Darstellungen** für das **Jahr 2020** basieren auf Daten des [Bundesverbandes der Gewaltschutzzentren Österreichs und der einzelnen Gewaltschutzzentren](#) und stellen diese jeweils österreichweit zusammengefasst in Prozent- und absoluten Zahlen inkl. Rundungsdifferenzen (siehe Datentabellen im Anhang) dar.

Die dargestellten Daten decken nicht das gesamte Netz an (gewaltspezifischen) Beratungsstellen ab.

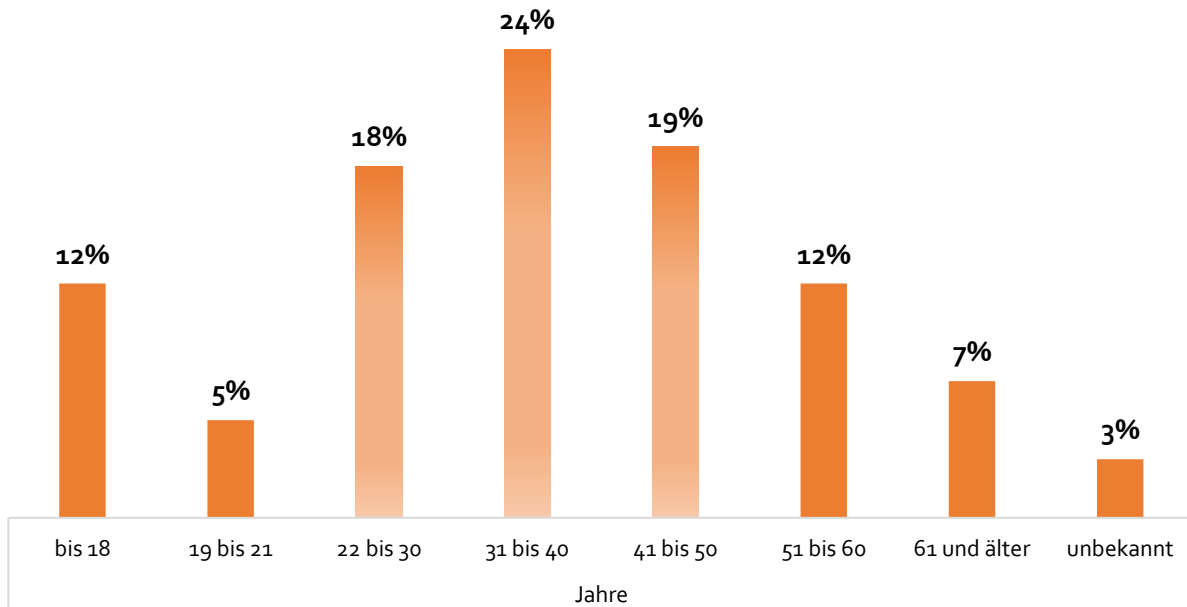
Nicht alle ausgewerteten Datenkategorien liegen in derselben Dichte vor, das jeweilige Sample ist ausgewiesen.

A. Beratene Personen

1. Gesamtzahl beratene Personen und Geschlechterverteilung (n=20.587)

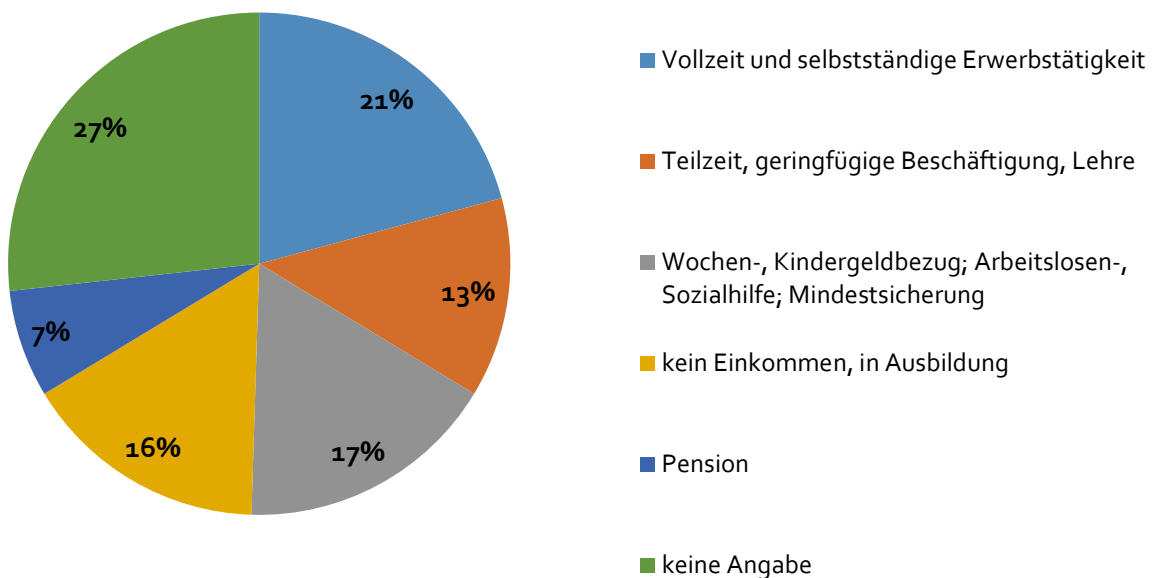


2. Alter (n=20.587)

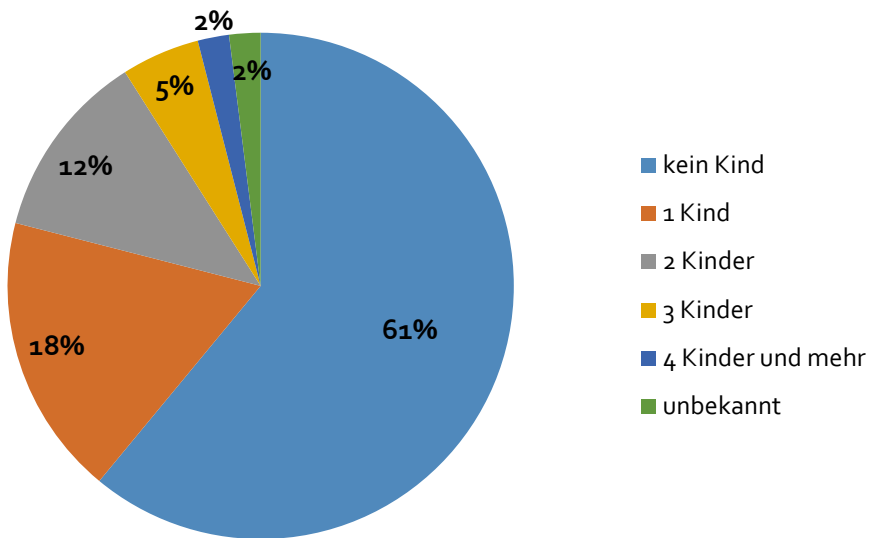


In **61 Prozent** der Fälle ist das **Opfer zwischen 22 und 50 Jahre** alt.

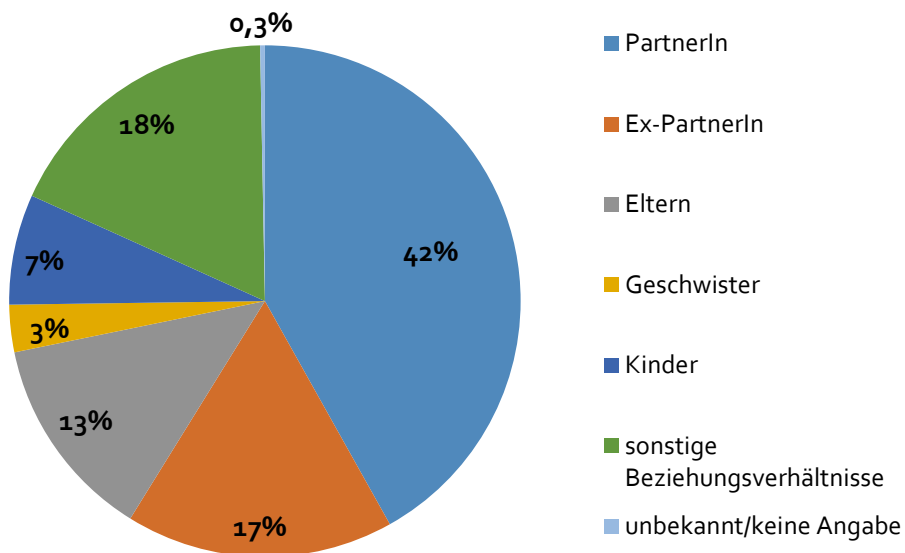
3. Einkommen (n=20.587)



4. Mit dem Opfer im gemeinsamen Haushalt lebende minderjährige Kinder (n=20.587)

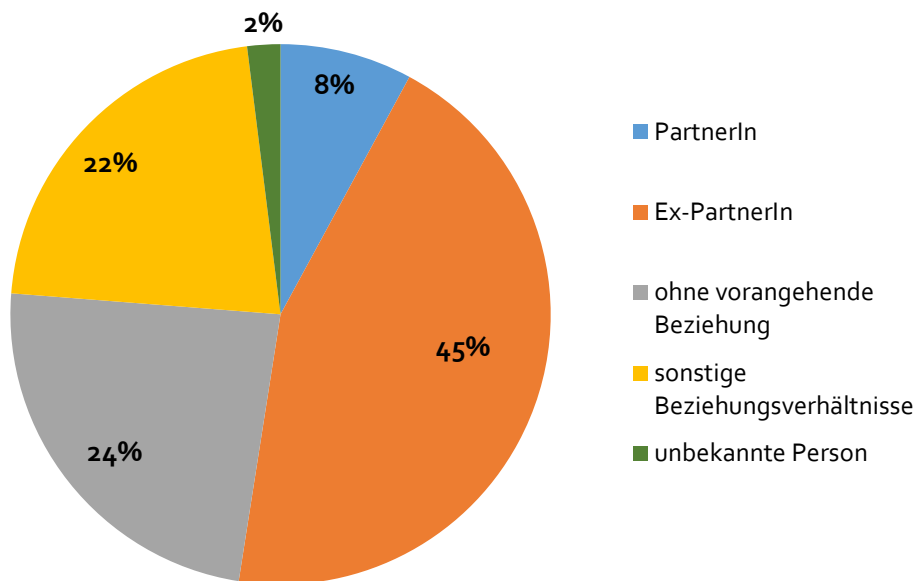


5. Beziehungsverhältnis bei häuslicher Gewalt (n=19.474)



59 Prozent der Gewalttaten werden vom/von der Partner/in oder Ex-Partner/in ausgeübt.

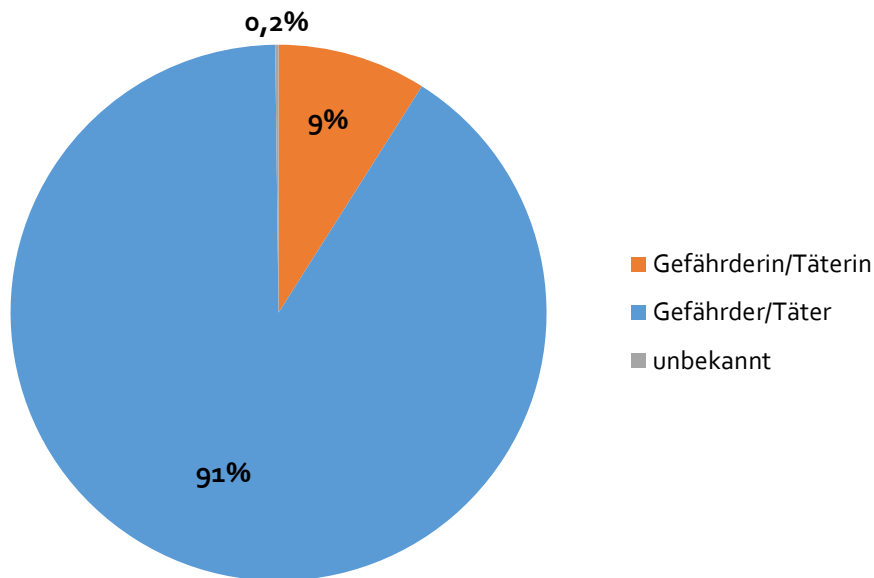
6. Beziehungsverhältnis bei Stalking (n=1.479)



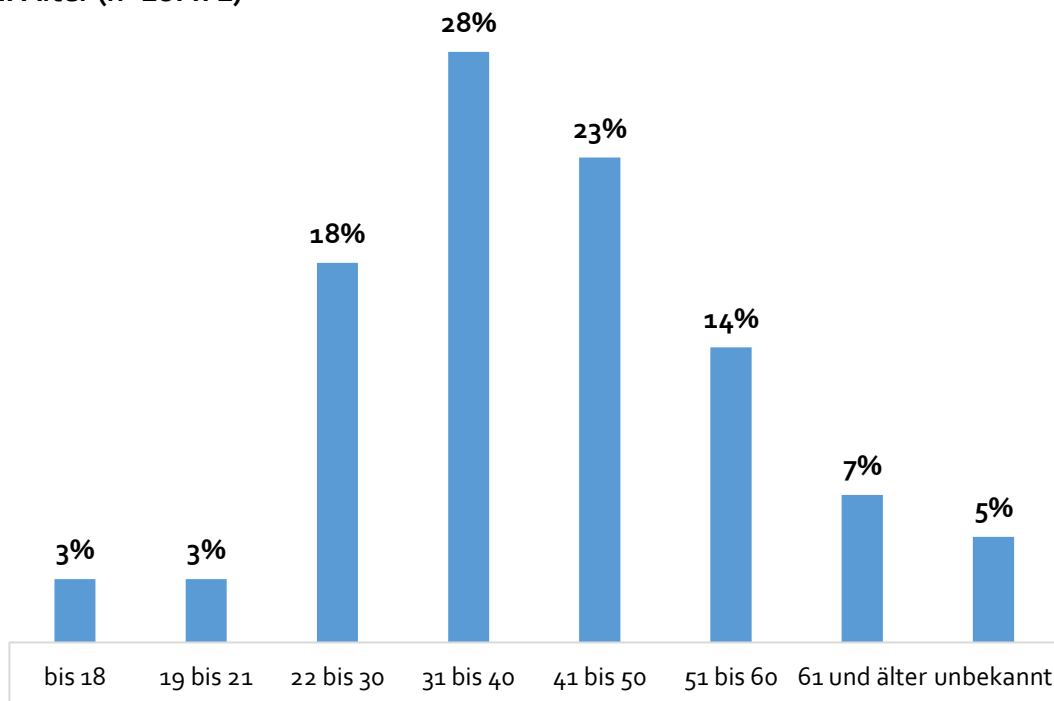
53 Prozent der Gewalttaten werden **vom/von der Partner/in oder Ex-Partner/in** ausgeübt.

B. Gefährder/innen

1. Gesamtzahl und Geschlechterverteilung (n=18.471)

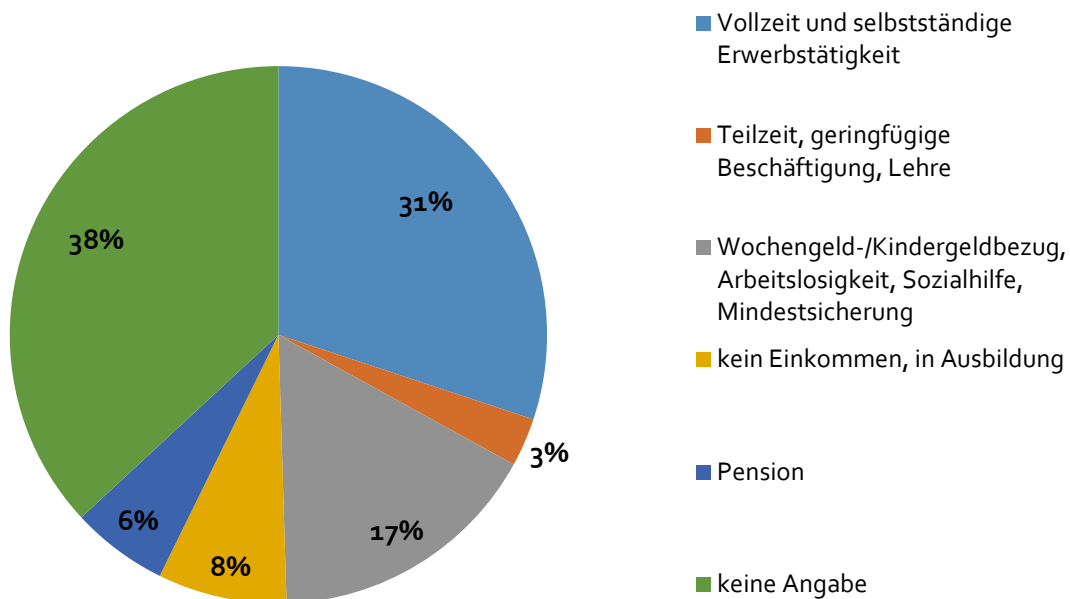


2. Alter (n=18.471)



In **69 Prozent** der Fälle ist der/die **Gefährder/in** zwischen **22 und 50 Jahre** alt.

3. Einkommen (n=18.471)



Anhang

Datentabellen

A. Beratene Personen

1. Gesamtzahl beratene Personen und Geschlechterverteilung

Opfer männlich	3.813
Opfer weiblich	16.774
gesamt	20.587

2. Alter

bis 18	2.437
19 bis 21	944
22 bis 30	3.800
31 bis 40	4.988
41 bis 50	3.992
51 bis 60	2.416
61 und älter	1.465
unbekannt	545
gesamt	20.587

3. Einkommen

Vollzeit und selbstständige Erwerbstätigkeit	4.272
Teilzeit, geringfügige Beschäftigung	2.645
Wohngeld-/Kindergeldbezug, Arbeitslosigkeit, Sozialhilfe, Mindestsicherung	3.446
kein Einkommen, in Ausbildung	3.322
Pension	1.408
keine Angabe	5.494
gesamt	20.587

4. Mit dem Opfer im gemeinsamen Haushalt lebende minderjährige Kinder

kein Kind	12.476
1 Kind	3.660
2 Kinder	2.572
3 Kinder	965
4 Kinder und mehr	428
unbekannt	486
gesamt	20.587

5. Beziehungsverhältnis bei häuslicher Gewalt

PartnerIn	8.244
Ex-PartnerIn	3.319
Eltern	2.556
Geschwister	590
Kinder	1.287
sonstige Beziehungsverhältnisse	3.417
unbekannt/keine Angabe	61
gesamt	19.474

6. Beziehungsverhältnis bei Stalking

PartnerIn	78
Ex-PartnerIn	459
ohne vorangehende Beziehung	241
sonstige Beziehungsverhältnisse	221
unbekannte Person	24
gesamt	1.023

B. Gefährder/innen

1. Gesamtzahl und Geschlechterverteilung

Gefährderin/Täterin	1.674
Gefährder/Täter	16.759
unbekannt	38
gesamt	18.471

2. Alter

bis 18	477
19 bis 21	605
22 bis 30	3.282
31 bis 40	5.167
41 bis 50	4.211
51 bis 60	2.515
61 und älter	1.253
unbekannt	961
insgesamt	18.471

3. Einkommen

Vollzeit und selbstständige Erwerbstätigkeit	5.656
Teilzeit, geringfügige Beschäftigung	553
Wohngeld-/Kindergeldbezug, Arbeitslosigkeit, Sozialhilfe, Mindestsicherung	3.126
kein Einkommen, in Ausbildung	1.083
Pension	1.057
keine Angabe	6.996
gesamt	18.471