

# Gewaltschutzzentren/Interventionsstellen gegen Gewalt in der Familie - österreichweite Daten 2017

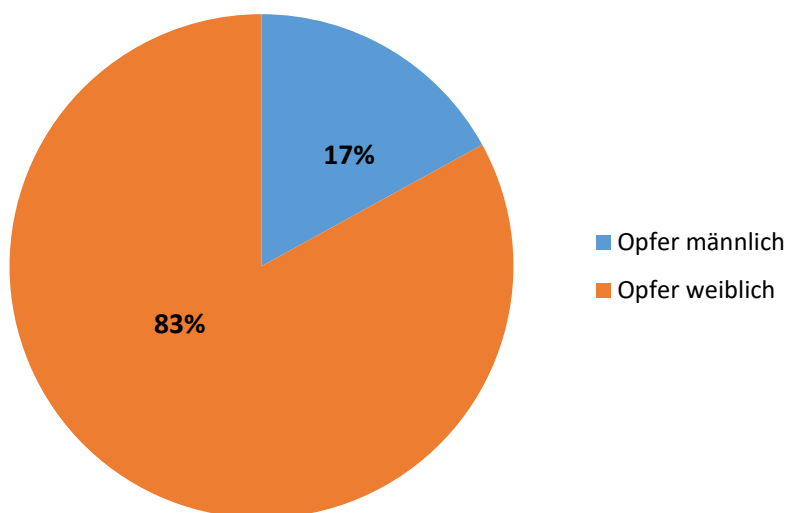
Die Gewaltschutzzentren/Interventionsstellen bieten Betroffenen - kostenlos und vertraulich - aktiv Hilfe und Unterstützung an - insbesondere in Fällen von häuslicher Gewalt und Stalking.

Die nachfolgenden **grafischen Darstellungen** für das **Jahr 2017** basieren auf Daten des [Bundesverbandes der Gewaltschutzzentren Österreichs und der einzelnen Gewaltschutzzentren](#) bzw. Eigenberechnungen und stellen diese jeweils österreichweit zusammengefasst in Prozent- und absoluten Zahlen (siehe Datentabellen im Anhang) dar.

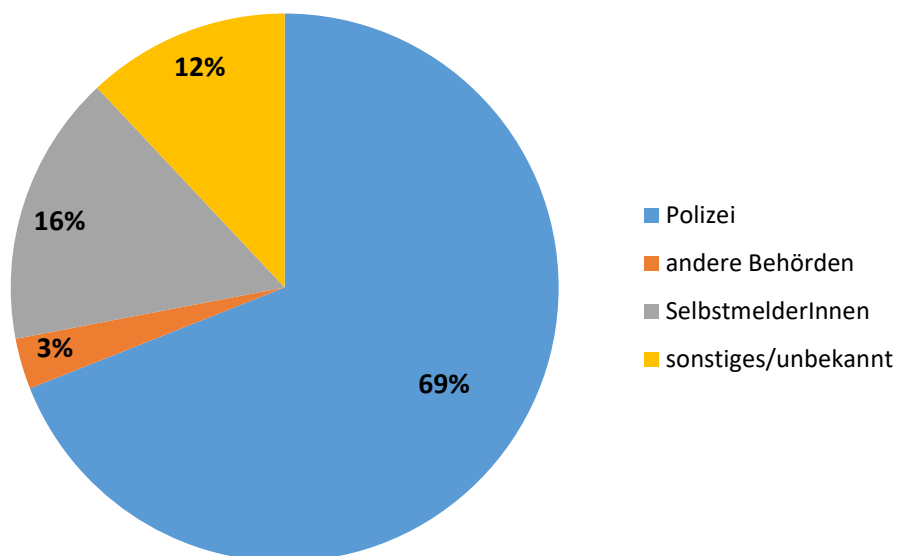
Die dargestellten Daten decken nicht das gesamte Netz an (gewaltspezifischen) Beratungsstellen ab. Nicht alle Datenkategorien liegen in derselben Dichte vor, das jeweilige Sample ist ausgewiesen.

## A. Beratene Personen

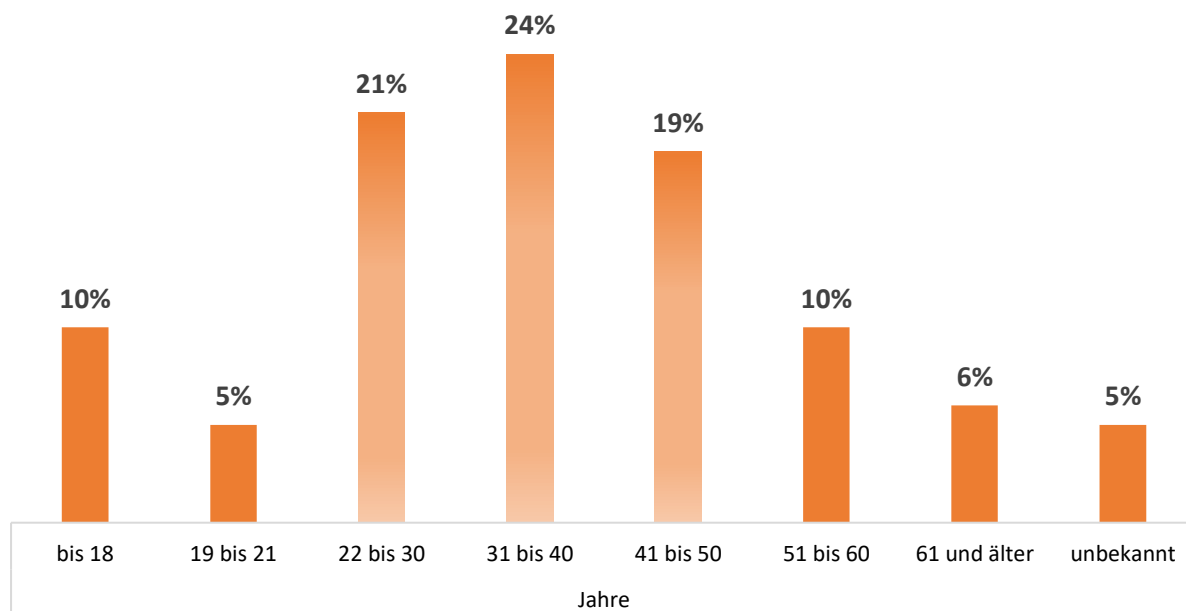
### 1. Gesamtzahl beratene Personen und Geschlechterverteilung (n=18.860)



## 2. Zuweisungen<sup>1</sup> (n=17.974)



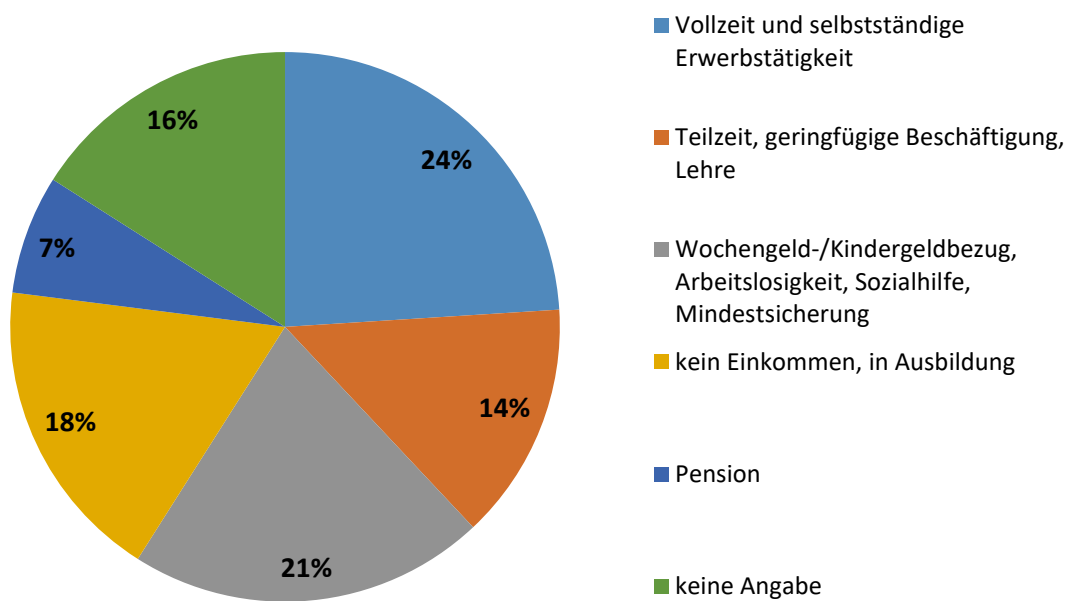
## 3. Alter (n=18.860)



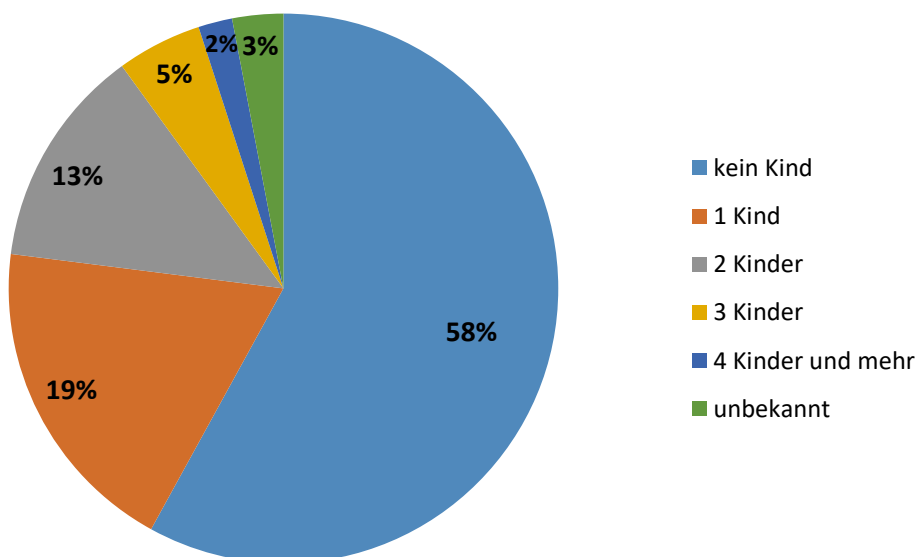
In **64 Prozent** der Fälle ist das **Opfer zwischen 22 und 50 Jahre** alt.

<sup>1</sup> 2017 wurden den Gewaltschutzzentren von der Polizei insgesamt 8.755 Betretungsverbote (sowie 51 Streitschlichtungen) und 847 Stalkinganzeigen mitgeteilt.

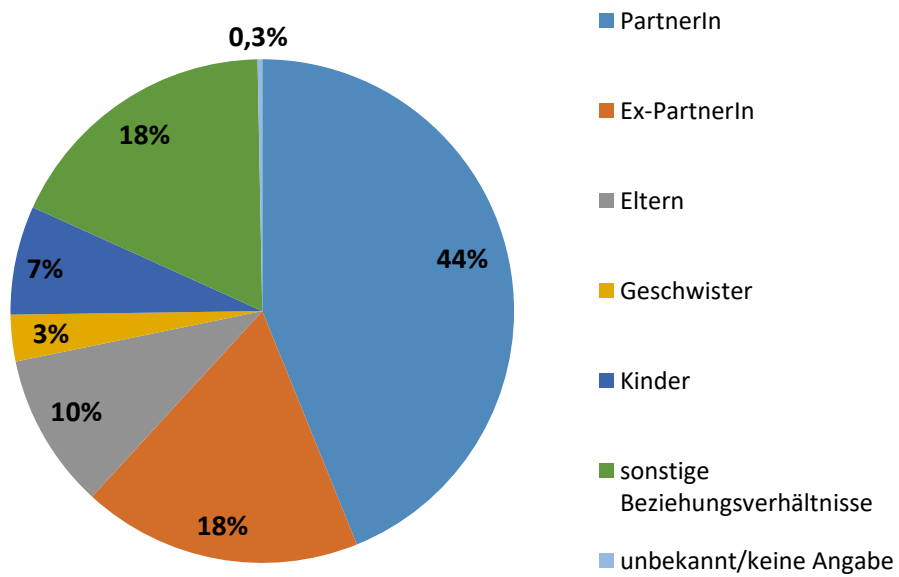
#### 4. Einkommen (n=17.973)



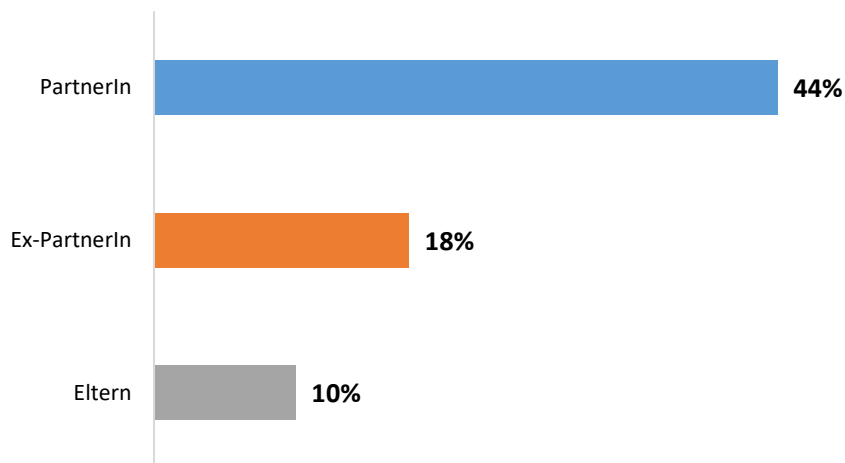
#### 5. Mit dem Opfer im gemeinsamen Haushalt lebende minderjährige Kinder (n=18.860)



## 6. Beziehungsverhältnis bei häuslicher Gewalt (n=17.175)

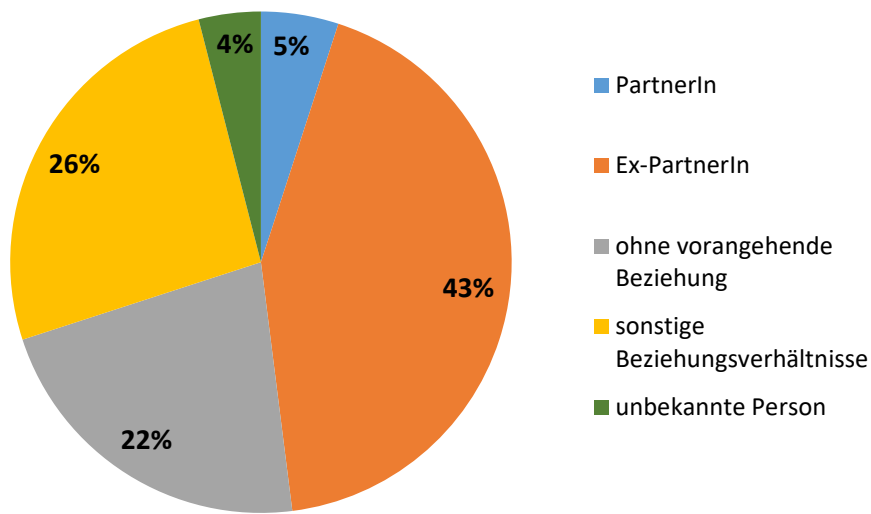


In **72 Prozent** der Fälle findet **Gewalt** in einer dieser **Beziehungsverhältnisse** statt:

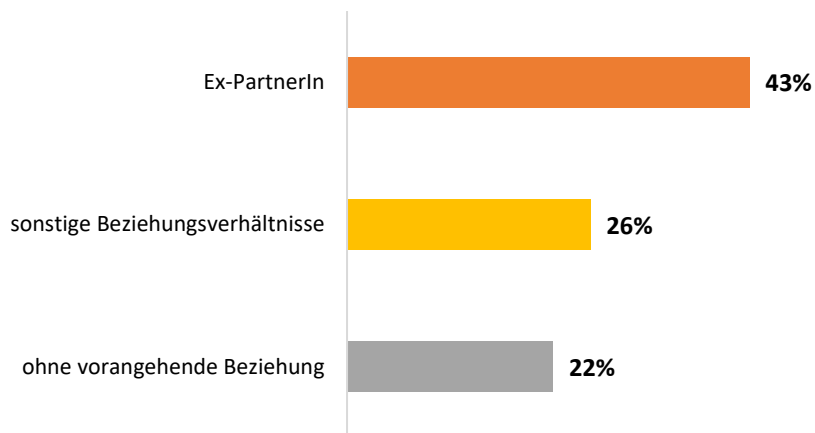


**62 Prozent** der Gewalttaten werden **vom/von der Partner/in oder Ex-Partner/in** ausgeübt.

## 7. Beziehungsverhältnis bei Stalking (n=1.487)

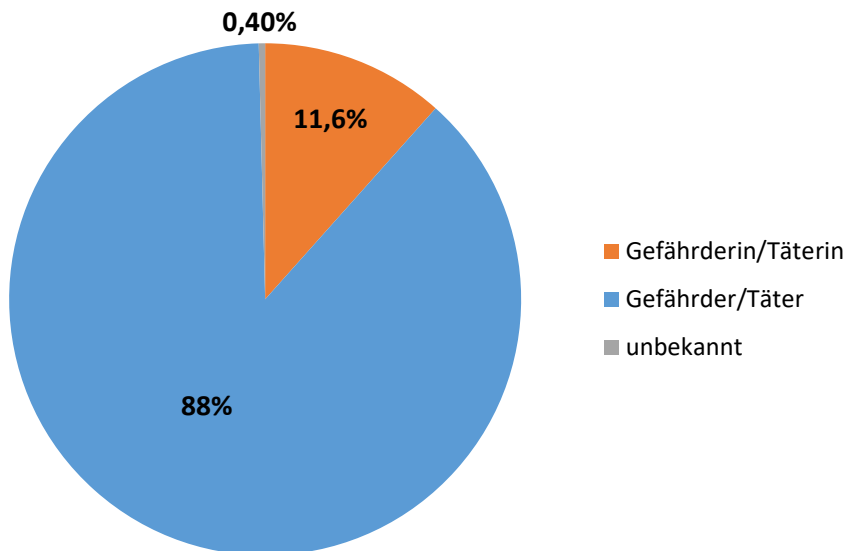


In **91 Prozent** der Fälle von **Stalking** liegt eines dieser **Beziehungsverhältnisse** vor:

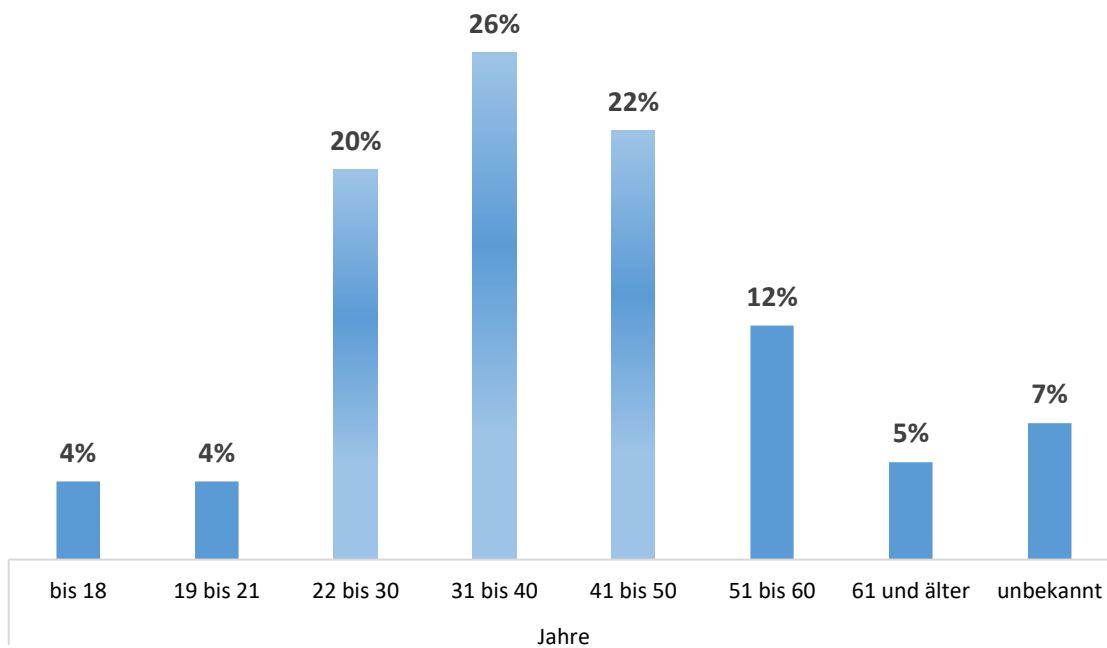


## B. Gefährder/innen

### 1. Gesamtzahl und Geschlechterverteilung (n=18.737)

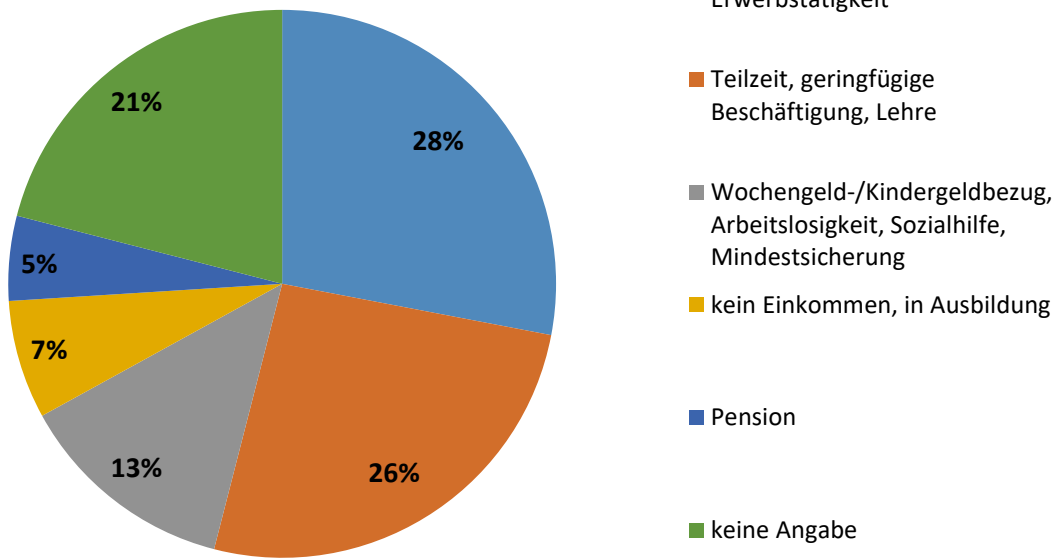


### 2. Alter (n=18.169)



In **68 Prozent** der Fälle ist der/die **Gefährder/in** zwischen **22 und 50 Jahre** alt.

### 3. Einkommen (n=18.269)



# Anhang

## Datentabellen

### A. Beratene Personen

#### 1. Gesamtzahl beratene Personen und Geschlechterverteilung

Opfer männlich	3.134
Opfer weiblich	15.726
<b>gesamt</b>	<b>18.860</b>

#### 2. Zuweisungen

Polizei	12.306
andere Behörden	601
SelbstmelderInnen	2.932
sonstiges/unbekannt	2.135
<b>ingesamt</b>	<b>17.974</b>

#### 3. Alter

bis 18	1.904
19 bis 21	1.009
22 bis 30	4.012
31 bis 40	4.558
41 bis 50	3.464
51 bis 60	1.949
61 und älter	1.088
unbekannt	876
<b>gesamt</b>	<b>18.860</b>



#### 4. Einkommen

Vollzeit und selbstständige Erwerbstätigkeit	4.350
Teilzeit, geringfügige Beschäftigung, Lehre	2.492
Wohngeld-/Kindergeldbezug, Arbeitslosigkeit, Sozialhilfe, Mindestsicherung	3.758
kein Einkommen, in Ausbildung	3.142
Pension	1.294
keine Angabe	2.937
<b>gesamt</b>	<b>17.973</b>

#### 5. Mit dem Opfer im gemeinsamen Haushalt lebende minderjährige Kinder

kein Kind	10.881
1 Kind	3.570
2 Kinder	2.435
3 Kinder	962
4 Kinder und mehr	385
unbekannt	627
<b>gesamt</b>	<b>18.860</b>

#### 6. Beziehungsverhältnis bei häuslicher Gewalt

PartnerIn	7.700
Ex-PartnerIn	3.027
Eltern	1.755
Geschwister	454
Kinder	1.162
sonstige Beziehungsverhältnisse	3.019
unbekannt/keine Angabe	58
<b>gesamt</b>	<b>17.175</b>

## 7. Beziehungsverhältnis bei Stalking (n=1.487)

PartnerIn	76
Ex-PartnerIn	637
ohne vorangehende Beziehung	320
sonstige Beziehungsverhältnisse	389
unbekannte Person	65
<b>gesamt</b>	<b>1.487</b>

## B. Gefährder/innen

### 1. Gesamtzahl und Geschlechterverteilung

Gefährderin/Täterin	2.188
Gefährder/Täter	16.482
unbekannt	67
<b>gesamt</b>	<b>18.737</b>

### 2. Alter

bis 18	689
19 bis 21	716
22 bis 30	3.608
31 bis 40	4.722
41 bis 50	3.923
51 bis 60	2.293
61 und älter	944
unbekannt	1.274
<b>insgesamt</b>	<b>18.169</b>

### 3. Einkommen

Vollzeit und selbstständige Erwerbstätigkeit	6.656
Teilzeit, geringfügige Beschäftigung, Lehre	659
Wohngeld-/Kindergeldbezug, Arbeitslosigkeit, Sozialhilfe, Mindestsicherung	3.203
kein Einkommen, in Ausbildung	1.611
Pension	1.098
keine Angabe	5.042
<b>gesamt</b>	<b>18.269</b>