

# Schutzunterkünfte für Betroffene von häuslicher Gewalt

## Daten 2021

Nach Artikel 23 der Istanbul Konvention müssen die Vertragsparteien „die Einrichtung von geeigneten, leicht zugänglichen Schutzunterkünften in ausreichender Zahl“ garantieren, „um Opfern, insbesondere Frauen und ihren Kindern, eine sichere Unterkunft zur Verfügung zu stellen und aktiv auf Opfer zuzugehen“.

Diese Auswertung basiert auf den für das Jahr 2021 vorgelegten Daten der Schutzunterkünfte für Betroffene von häuslicher Gewalt.

Der Begriff Schutzunterkunft umfasst in diesem Zusammenhang sowohl Frauenhäuser im engeren Sinne, als auch weitere geeignete Schutzunterkünfte im Sinne der Istanbul Konvention.

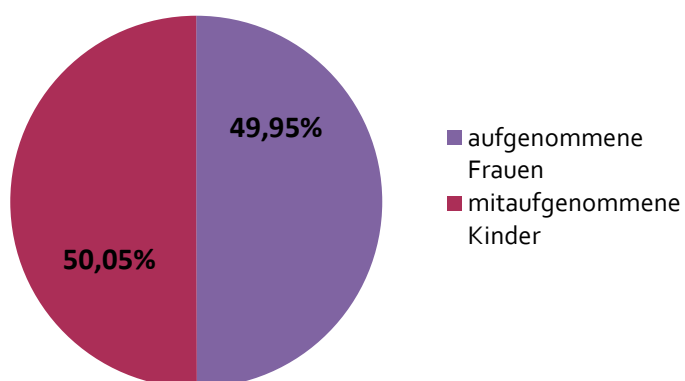
Derzeit gibt es in Österreich **29 Frauenhäuser bzw. Schutzunterkünfte: 13** (bis 30.6.2021: 15) sind unter dem **Dachverband AÖF** (Autonome Österreichische Frauenhäuser), weitere **11** unter dem **Dachverband ZÖF** (Zusammenschluss Österreichischer Frauenhäuser) und **5** (Frauenhaus Mödling-Sozialhilfezentrum Mödling, Frauenhaus der Initiative Frauen helfen Frauen Innsbruck, Frauenzentrum Osttirol, Frauenberatung und Notwohnung Kufstein, VIELE - Frauenzentrum Salzburg) unter **keinem dieser beiden organisiert**.

Die nachfolgenden grafischen Darstellungen für das Jahr 2021 basieren auf Daten dieser Einrichtungen und hinsichtlich Bevölkerungszahlen auf Daten der Statistik Austria.

Die **Auswertungen** erfolgen im österreichweiten Überblick und werden **in Prozent- bzw. absoluten Zahlen (inkl. Rundungsdifferenzen)** dargestellt.

## 1. Aufgenommene Frauen und deren Kinder

(n= 3.267 Frauen und Kinder)

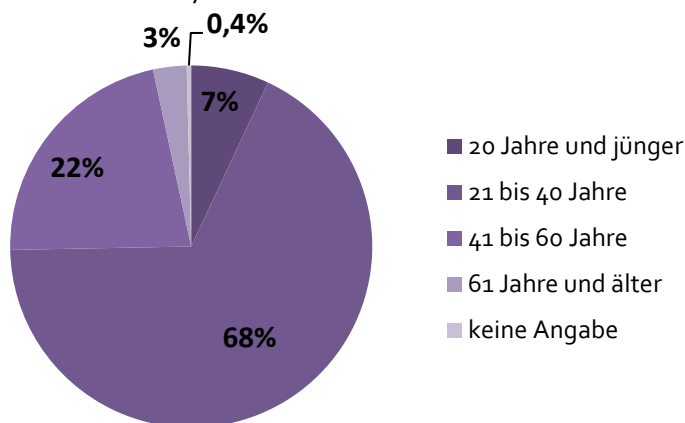


Absolute Zahlen:

Jahr	aufgenommene Frauen	mitaufgenommene Kinder	gesamt
2021	1.632 <sup>1</sup>	1.635	<b>3.267</b>

## 2. Alter der aufgenommenen Frauen

(n= 1.531 Frauen)



*Der Gesamtwert von über 100% ergibt sich aufgrund von Rundungen.*

Mehr als zwei Drittel der aufgenommenen Frauen (**68%**) waren **zwischen 21 und 40 Jahre** alt.

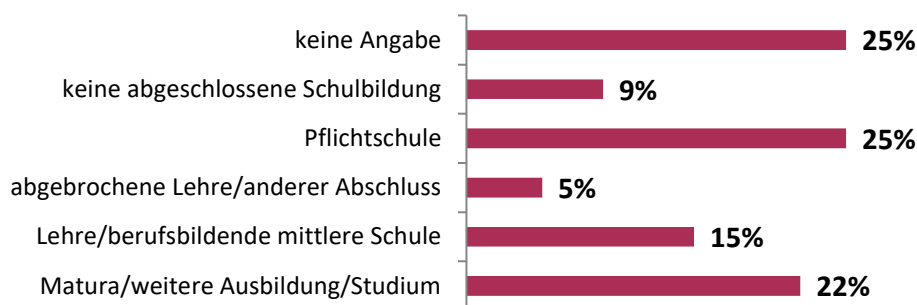
Absolute Zahlen:

Jahr	20 Jahre und jünger	21 bis 40	41 bis 60	61 und älter	k. A.	gesamt
2021		1.041	337	42	6	<b>1.531</b>

<sup>1</sup> Die nachfolgend erfassten Daten zu den Kategorien Alter, Ausbildung, Einkommen, Beziehungsverhältnis zur misshandelnden Person, Aufenthaltsdauer und Häufigkeit der Inanspruchnahme einer Schutzunterkunft wurden statistisch nur für 1.531 aufgenommene Frauen erfasst.

### 3. Ausbildung der aufgenommenen Frauen

(n= 1.531 Frauen)



Der Gesamtwert von über 100% ergibt sich aufgrund von Rundungen.

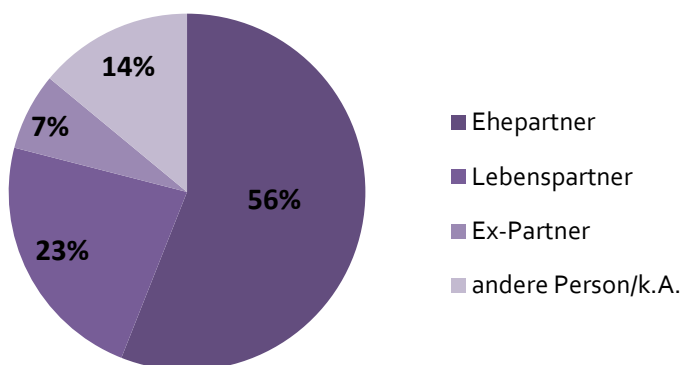
**39 Prozent** der aufgenommenen Frauen verfügten über **geringe formale Bildung**: keine abgeschlossene Schulbildung (9%), Pflichtschulabschluss (25%), abgebrochene Lehre bzw. anderer Abschluss (5%).<sup>2</sup>

Absolute Zahlen:

Jahr	k. A.	keine abgeschlossene Schulbildung	Pflichtschule	abgebrochene Lehre/anderer Abschluss	Lehre/berufsbildende mittlere Schule	Matura +	gesamt
2021	379	133	381	75	227	336	<b>1.531</b>

### 4. Beziehungsverhältnis zur misshandelnden Person

(n= 1.531 Frauen)



**86 Prozent** der aufgenommenen Frauen waren von **Partnergewalt** (79% durch Ehepartner oder Lebenspartner, 7% durch Ex-Partner) betroffen.

Absolute Zahlen:

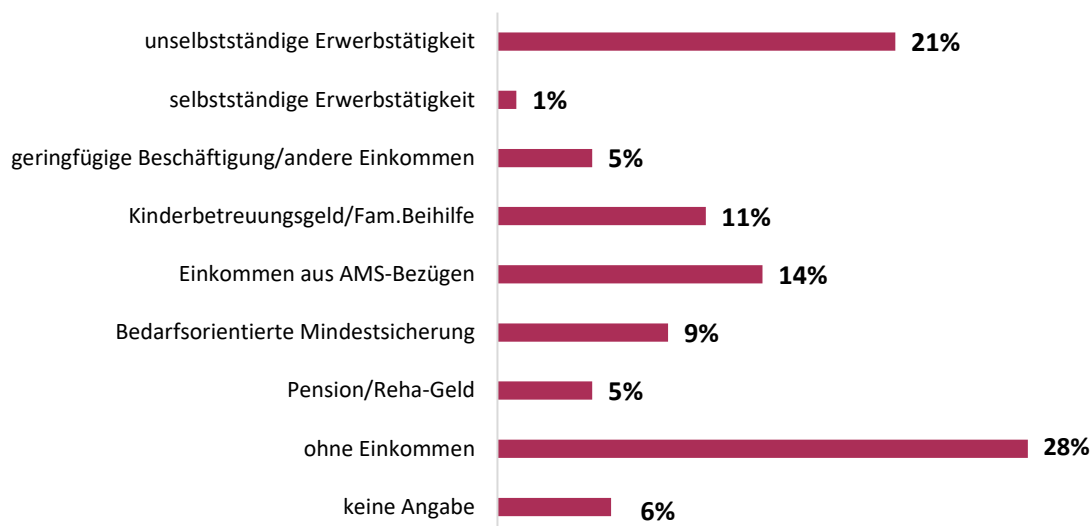
Jahr	Ehepartner	Lebenspartner	Ex-Partner	andere Person/k. A.	gesamt
2021	859	354	109	209	<b>1.531</b>

<sup>2</sup> zum Vergleich, siehe [Bildungsstand der Bevölkerung ab 15 Jahren 2020 nach Altersgruppen und Geschlecht \(Statistik Austria\)](#)

Jahr	k. abg. Schulbildung/Pflichtschule	Lehre/berufsbild. mittl. Schule	Matura +	gesamt
2020	1.113.060	1.564.104	1.232.091	<b>3.909.255</b>
in %	(28%)	(40%)	(32%)	<b>(100%)</b>

## 5. Einkommenssituation der aufgenommenen Frauen beim Einzug

(n= 1.531 Frauen)



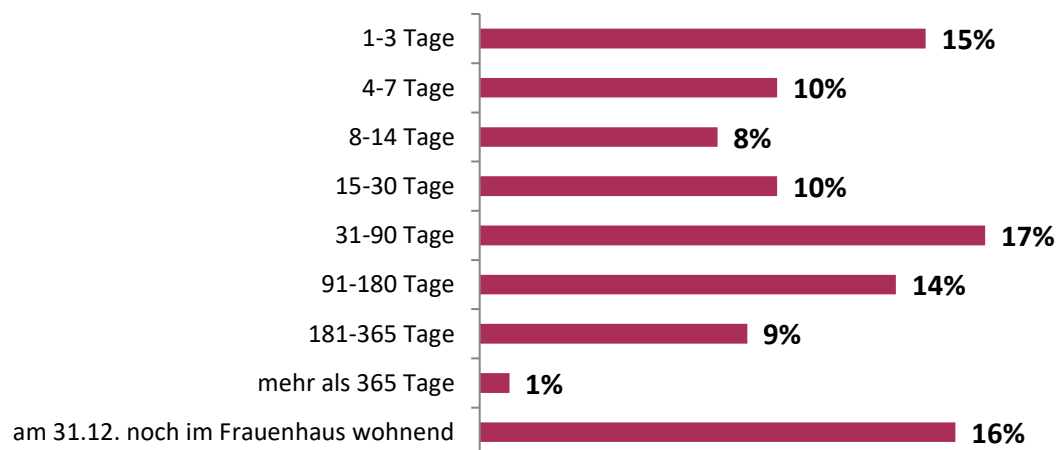
Beim Einzug hatte über **ein Viertel der aufgenommenen Frauen (28%) keinerlei Einkommen.**

Absolute Zahlen:

Jahr	unselbst. Erwerbst.	selbst. Erwerbst.	geringf. Beschäftigung/and. Eink.	Kinderbetr.-geld/Familienbeihilfe	Eink. AMS-Bez.	bedarfso. Mindests.	Pension/Reha-Geld	ohne Eink.	k. A.	gesamt
2021	321	17	79	172	220	139	69	428	86	1.531

## 6. Aufenthaltsdauer der aufgenommenen Frauen

(n= 1.531 Frauen)



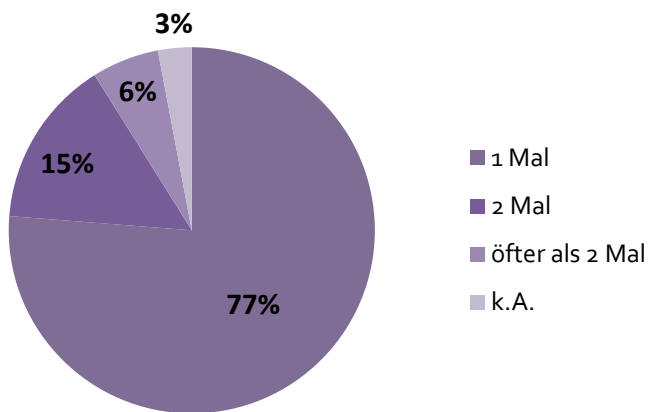
**43 Prozent** der aufgenommenen Frauen blieb kürzer als **einen Monat.**

Absolute Zahlen:

Jahr	1-3 Tage	4-7 Tage	8-14 Tage	15-30 Tage	31-90 Tage	91-180 Tage	181-365 Tage	> 365 Tage	am 31.12.2021 im FH wohnend	gesamt
2021	229	154	121	148	258	211	143	19	248	1.531

## 7. Häufigkeit der Inanspruchnahme einer Schutzunterkunft

(n= 1.531 Frauen)



*Der Gesamtwert von über 100% ergibt sich aufgrund von Rundungen.*

Absolute Zahlen:

Jahr	1 Mal	2 Mal	öfter als 2 Mal	k. A.	gesamt
2021	1.172	230	87	42	<b>1.531</b>