

Sicherheitsbericht des Bundesministeriums für Inneres - österreichweite Daten 2017 (inkl. Jahresvergleiche)

Die [Polizeiliche Kriminalstatistik \(PKS\)](#) dient der Erfassung und Darstellung der Entwicklung des kriminellen Geschehens in Österreich. Grundlagen sind das österreichische Strafgesetzbuch (StGB) sowie die strafrechtlichen Nebengesetze.

Eine umfangreiche Auskunft über alle Detailzahlen enthält der [jährliche Sicherheitsbericht](#). Er wird vom Bundesministerium für Inneres (BMI) veröffentlicht und enthält **Anzeigenstatistiken** des jeweiligen Berichtsjahres sowie eine Darstellung der wesentlichen kriminalpolitischen Entwicklungen.

Die nachfolgenden **grafischen Darstellungen** basieren auf Daten des **Bundesministeriums für Inneres** und stellen gewalt- und frauenspezifische Opferdaten in Prozent- und absoluten Zahlen (inkl. Rundungsdifferenzen) dar.

Bei den strafbaren Handlungen Mord, Vergewaltigung und Zwangsheirat (§§ 75, 201 und 106 a StGB) liegen detaillierte Auswertungen hinsichtlich der Kategorisierung „Versuch“ und „Vollendung“ vor. Bei allen anderen Delikten bezieht sich die Datenlage auf Gesamtzahlen, die sowohl versuchte als auch vollendeten Straftaten subsumiert.

Nicht alle Datenkategorien liegen in derselben Dichte vor, das jeweilige Sample ist ausgewiesen.

Inhaltsverzeichnis

| | |
|--|----|
| A. Delikte gegen Leib und Leben (körperliche Gewalt) | 3 |
| Mord und Mordversuche..... | 3 |
| Körperverletzung | 6 |
| Fortgesetzte Gewaltausübung | 17 |
| B. Delikte gegen die sexuelle Integrität und Selbstbestimmung (sexuelle Gewalt) | 20 |
| Vergewaltigung | 25 |
| Sexueller Missbrauch einer wehrlosen oder psychisch beeinträchtigten Person | 30 |
| Verletzung der sexuellen Selbstbestimmung | 33 |
| Sexuelle Belästigung und öffentliche geschlechtliche Handlungen | 36 |
| C. Delikte gegen die Freiheit (psychische Gewalt) | 39 |
| Gefährliche Drohung | 43 |
| Beharrliche Verfolgung (Stalking)..... | 46 |
| Fortgesetzte Belästigung im Wege einer Telekommunikation od. eines Computersystems (Cybermobbing) | 49 |
| Zwangsheirat | 51 |

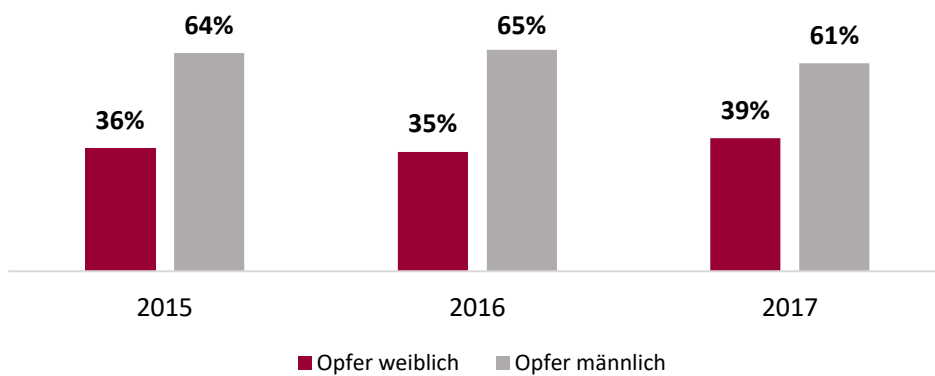
A. Delikte gegen Leib und Leben (körperliche Gewalt)

Mord und Mordversuche

§ 75 StGB

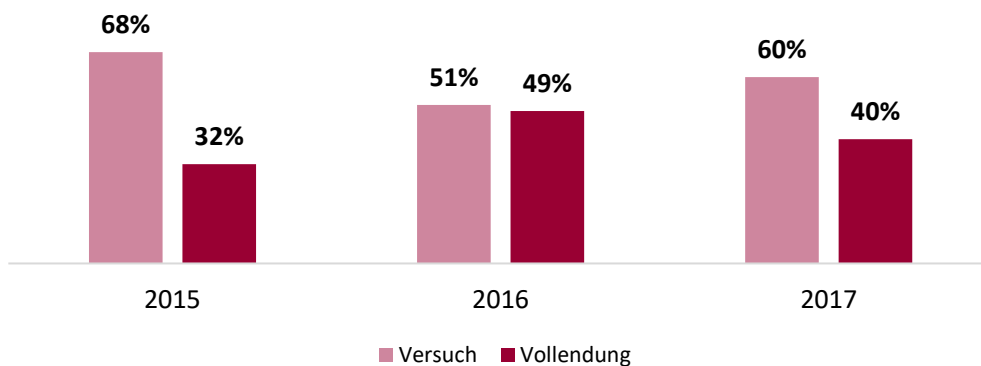
1. Weibliche und männliche Opfer, inkl. Mordversuche (2015-2017)

(2015: n=146, 2016: n=163, 2017: n=231)



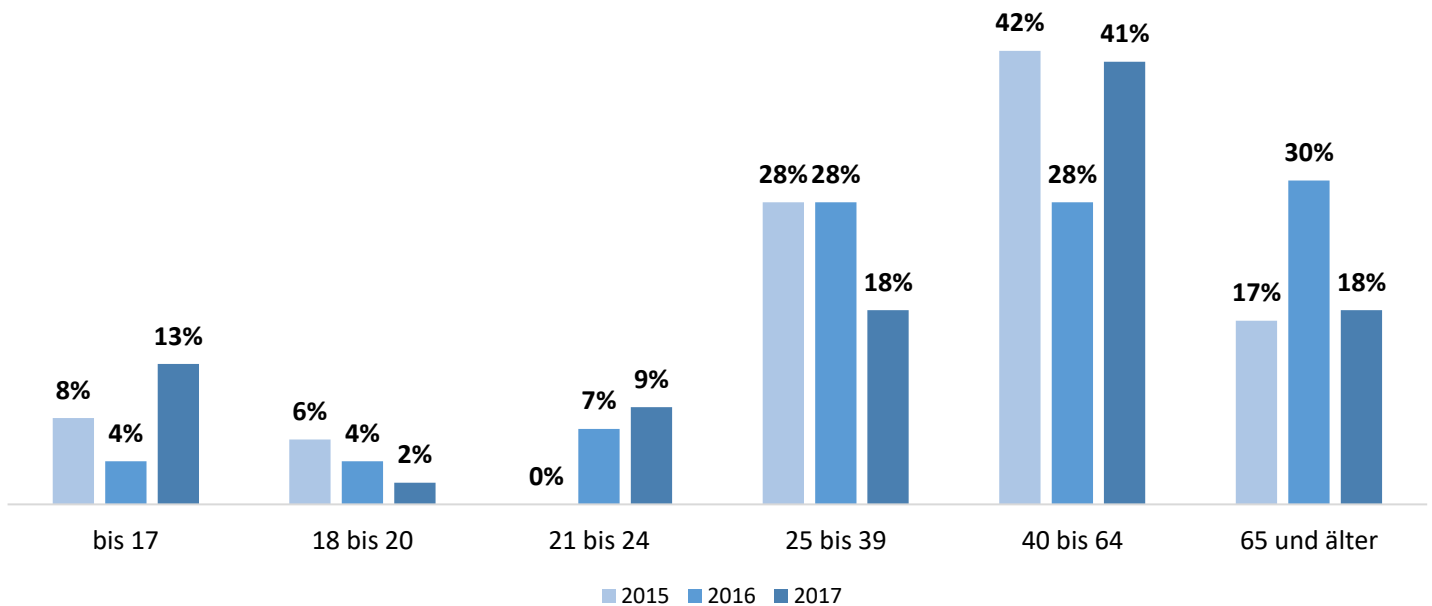
2. Weibliche Opfer, Mordversuche und vollendete Morde (2015-2017)

(2015: n=53, 2016: n=57, 2017: n=91)



3. Alter weibliche Opfer, inkl. Mordversuche (2015-2017)

(2015: n=53, 2016: n=57, 2017: n=91)

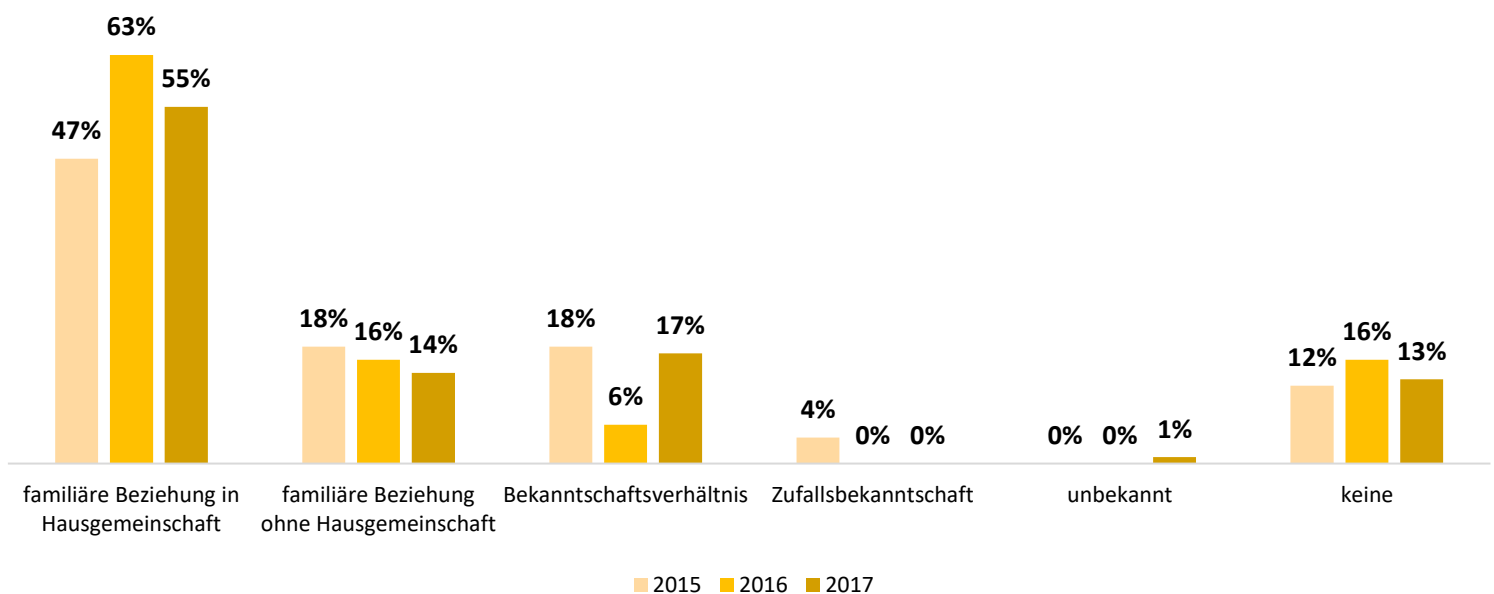


Die Altersgruppen ab 25 Jahren sind am häufigsten von Mord/-versuchen betroffen.

Sowohl im Jahr 2015 als auch 2017 war in ca. 40 Prozent der Fälle das Mordopfer zwischen 40 und 64 Jahre alt.

4. Beziehungsverhältnis Täter männlich, Opfer weiblich, inkl. Mordversuche (2015-2017)

(2015: n=49, 2016: n=51, 2017: n=71)



Überwiegend befindet sich das weibliche Mordopfer in einer **familiären Beziehung** zum Täter **in einer Hausgemeinschaft**.

Datentabellen

Mord und Mordversuche

§ 75 StGB

1. Weibliche und männliche Opfer, inkl. Mordversuche (2015-2017)

| Opfer Geschlecht | 2015 | 2016 | 2017 |
|------------------|------------|------------|------------|
| Opfer weiblich | 53 | 57 | 91 |
| Opfer männlich | 93 | 106 | 140 |
| gesamt | 146 | 163 | 231 |

2. Weibliche Opfer, Mordversuche und vollendete Morde (2015-2017)

| Opfer weiblich | 2015 | 2016 | 2017 |
|----------------|-----------|-----------|-----------|
| Versuch | 36 | 29 | 55 |
| Vollendung | 17 | 28 | 36 |
| gesamt | 53 | 57 | 91 |

3. Alter weibliche Opfer, inkl. Mordversuche (2015-2017)

| Jahre | bis 17 | 18 bis 20 | 21 bis 24 | 25 bis 39 | 40 bis 64 | 65 und älter | gesamt |
|-------|--------|-----------|-----------|-----------|-----------|--------------|---------------|
| 2015 | 4 | 3 | 0 | 15 | 22 | 9 | 53 |
| 2016 | 2 | 2 | 4 | 16 | 16 | 17 | 57 |
| 2017 | 12 | 2 | 8 | 16 | 37 | 16 | 91 |

4. Beziehungsverhältnis Täter männlich, Opfer weiblich, inkl. Mordversuche (2015-2017)

| Jahre | familiäre Beziehung in Hausgemeinschaft | familiäre Beziehung ohne Hausgemeinschaft | Bekanntschfts-verhältnis | Zufalls-bekanntschaft | keine | unbekannt | gesamt |
|-------|---|---|--------------------------|-----------------------|-------|-----------|---------------|
| 2015 | 23 | 9 | 9 | 2 | 6 | 0 | 49 |
| 2016 | 32 | 8 | 3 | 0 | 8 | 0 | 51 |
| 2017 | 39 | 10 | 12 | 0 | 9 | 1 | 71 |


Körperverletzung

§§ 83, 84, 85, 86, 87 StGB

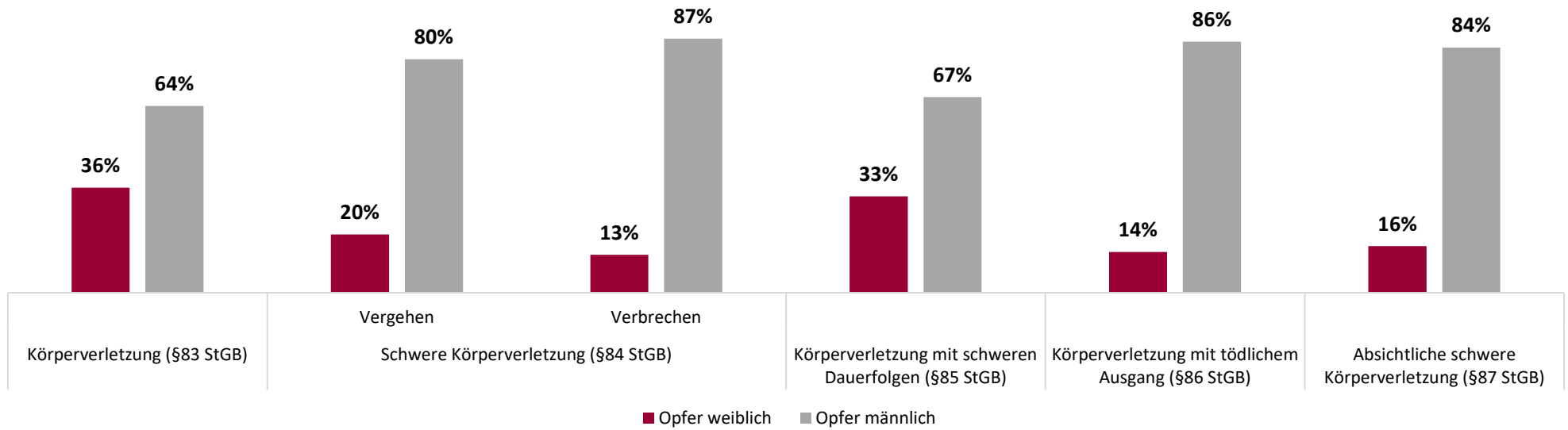
1. Weibliche und männliche Opfer nach Delikt (2017)

(§ 83 StGB: n=39.508, § 84 (Vergehen/Verbrechen) StGB: n=3.238/411, § 85 StGB: n=18, § 86 StGB: n=7, § 87 StGB: n= 539)

absolute Zahlen



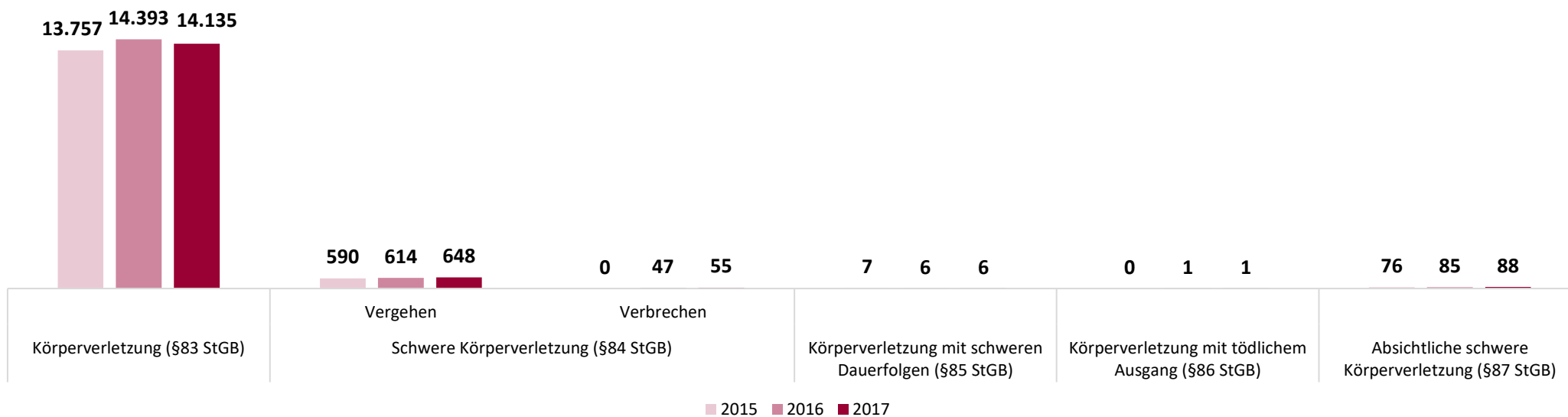
in Prozent



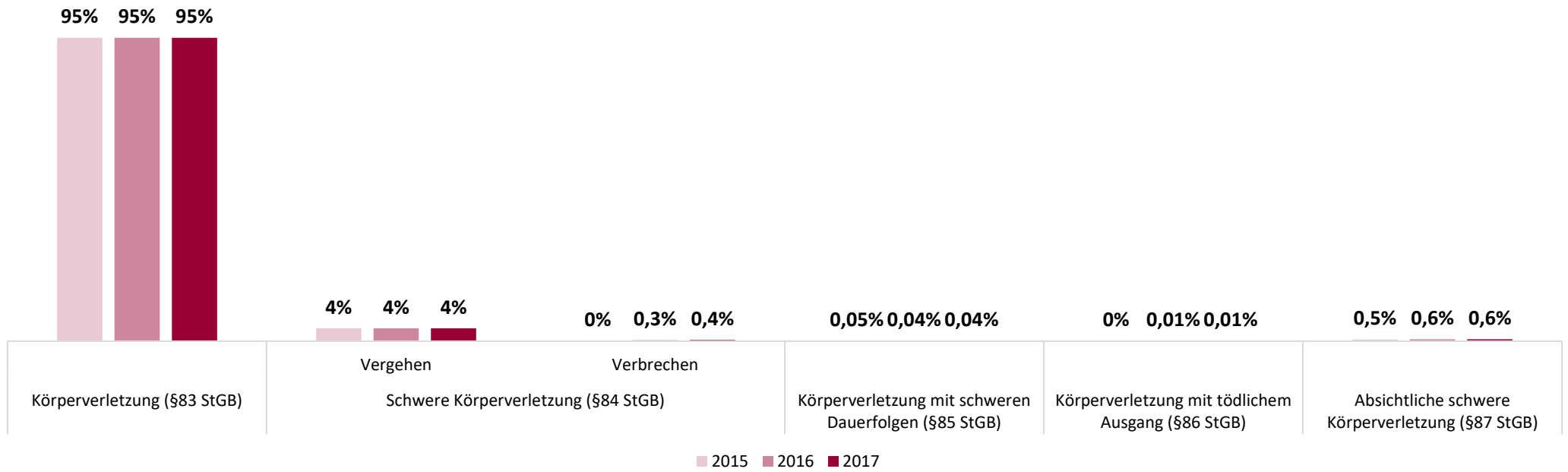
2. Weibliche Opfer nach Delikt (2015-2017)

(2015: n= 14.430, 2016: n=15.146, 2017: n=14.933)

absolute Zahlen



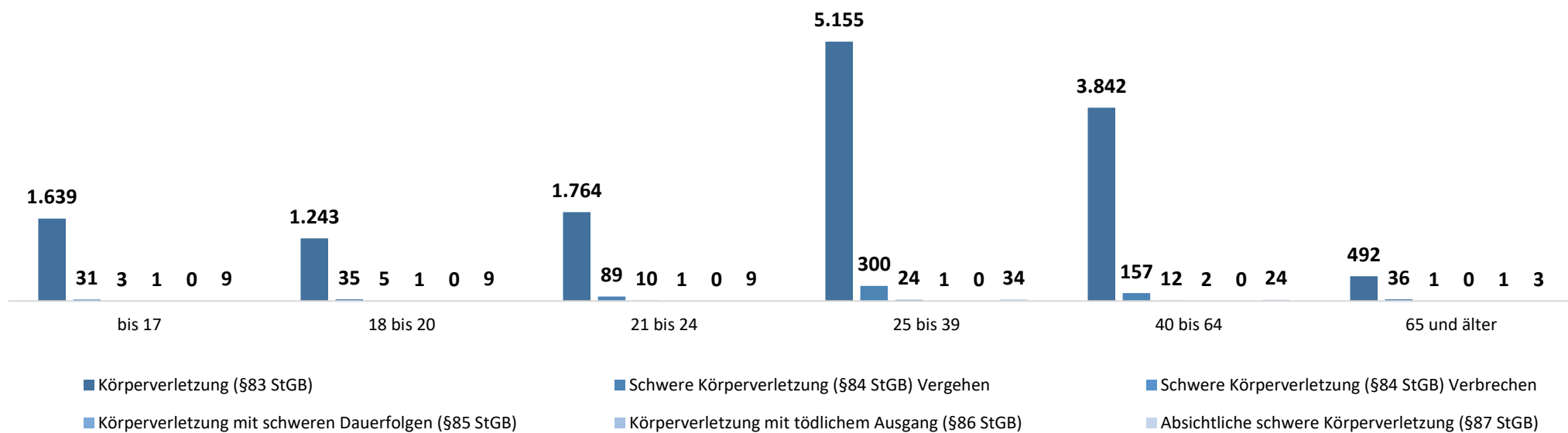
in Prozent



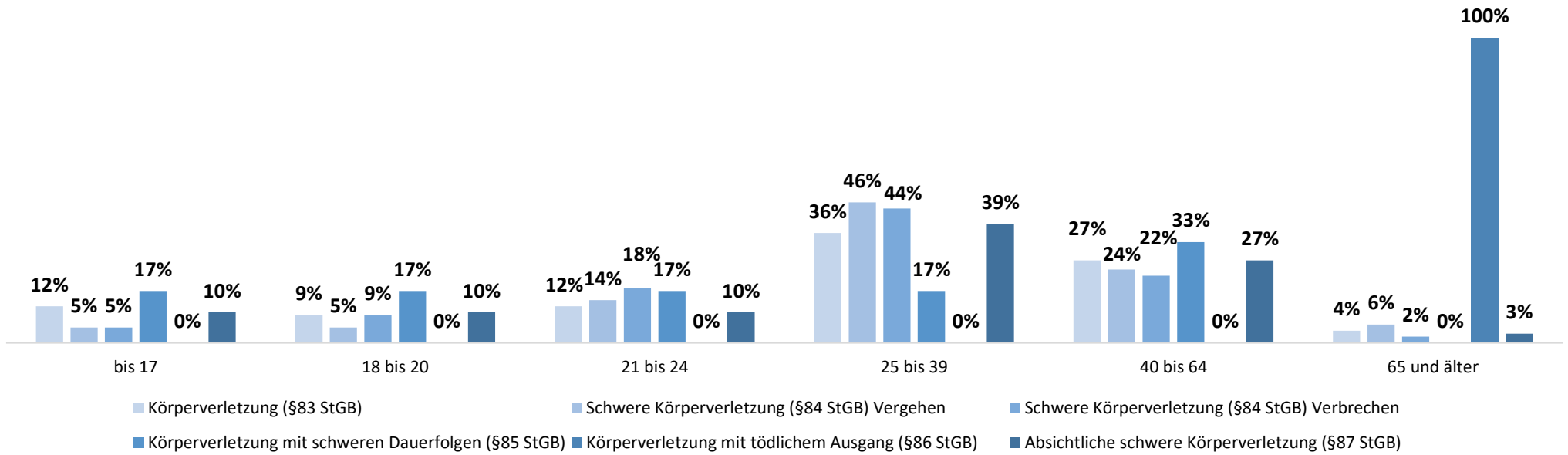
3. Alter weibliche Opfer nach Delikt (2017)

(§ 83 StGB: n=14.135, § 84 (Vergehen/Verbrechen) StGB: n=648/55, § 85 StGB: n=6, § 86 StGB: n=1, § 87 StGB: n= 88)

absolute Zahlen



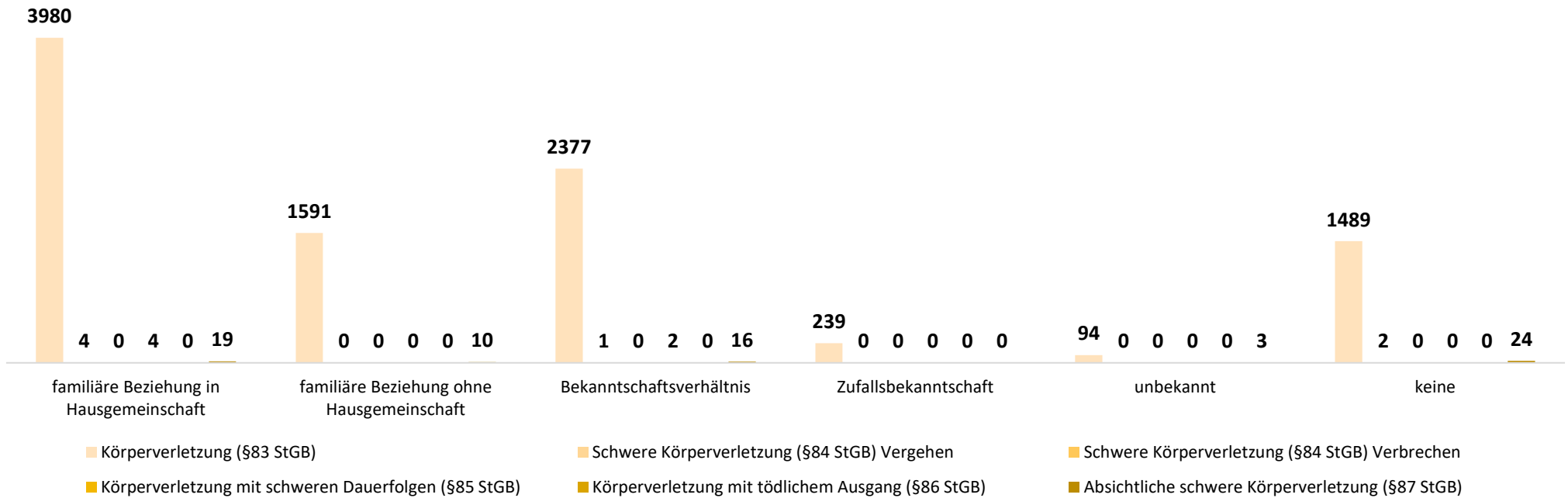
in Prozent



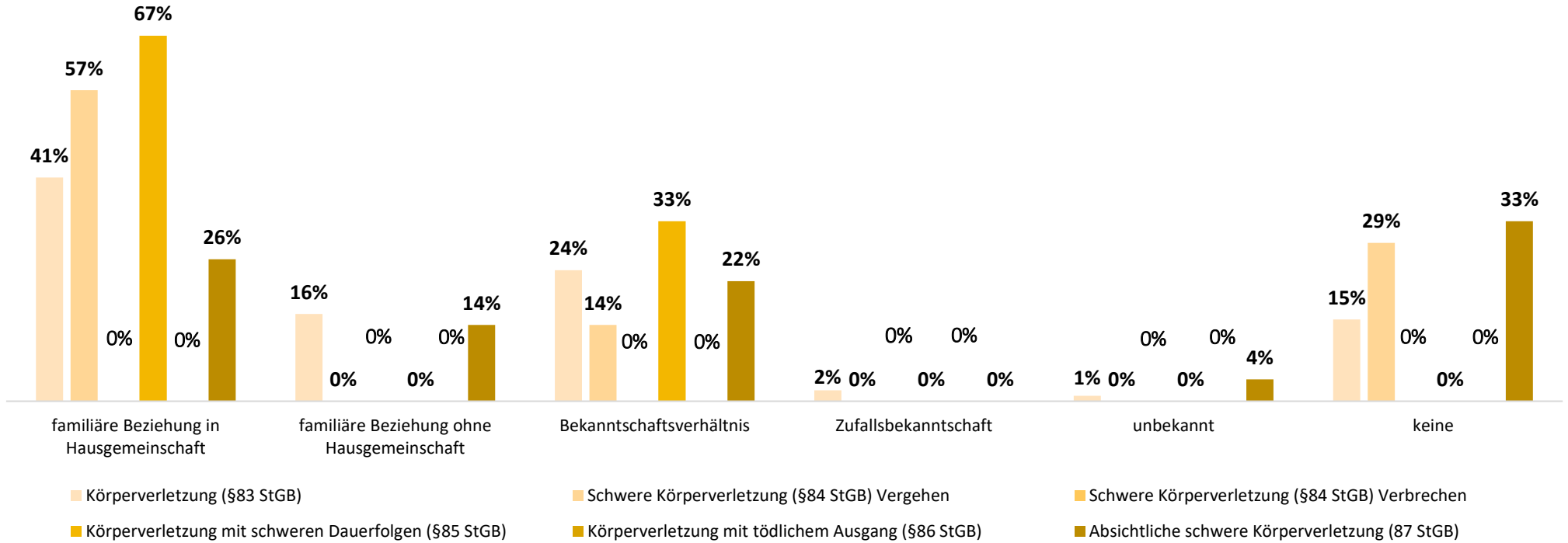
4. Beziehungsverhältnis Täter männlich, Opfer weiblich (2017)

(§ 83 StGB: n=9.770, § 84 (Vergehen/Verbrechen) StGB: n=7/0, § 85 StGB: n=6, § 86 StGB: n=0, § 87 StGB: n= 72)

absolute Zahlen



in Prozent



Datentabellen

Körperverletzung

§§ 83, 84, 85, 86, 87 StGB

1. Weibliche und männliche Opfer nach Delikt (2017)

| Opfer Geschlecht | Körperverletzung (§83 StGB) | Schwere Körperverletzung VERGEHEN/ VERBRECHEN (§84 StGB) | Körperverletzung mit schweren Dauerfolgen (§85 StGB) | Körperverletzung mit tödlichem Ausgang (§86 StGB) | Absichtlich schwere Körper- verletzung (§87 StGB) |
|---------------------|--------------------------------|--|---|--|--|
| Opfer weiblich | 14.135 | 648 / 55 | 6 | 1 | 88 |
| Opfer männlich | 25.373 | 2.590 / 356 | 12 | 6 | 451 |
| gesamt | 39.508 | 3.238 / 411 | 18 | 7 | 539 |

2. Weibliche Opfer nach Delikt (2015-2017)

| Jahre | Körper- verletzung (§83 StGB) | Schwere Körper- verletzung VERGEHEN/ VERBRECHEN (§84 StGB) | Körper- verletzung mit schweren Dauerfolgen (§85 StGB) | Körperver- letzung mit tödlichem Ausgang (§86 StGB) | Absichtlich schwere Körper- verletzung (§87 StGB) | gesamt |
|-------|-------------------------------------|--|--|---|---|---------------|
| 2015 | 13.757 | 590 / 0 | 7 | 0 | 76 | 14.430 |
| 2016 | 14.393 | 614 / 47 | 6 | 1 | 85 | 15.146 |
| 2017 | 14.135 | 648 / 55 | 6 | 1 | 88 | 14.933 |

3. Alter weibliche Opfer nach Delikt (2017)

| Delikte | bis 17 | 18 bis 20 | 21 bis 24 | 25 bis 39 | 40 bis 64 | 65 und älter | gesamt |
|---|--------|-----------|-----------|-----------|-----------|--------------|-----------------|
| Körperverletzung (§83 StGB) | 1.639 | 1.243 | 1.764 | 5.155 | 3.842 | 492 | 14.135 |
| Schwere Körperverletzung VERGEHEN/ VERBRECHEN (§84 StGB) | 31 / 3 | 35 / 5 | 89 / 10 | 300 / 24 | 157 / 12 | 36 / 1 | 648 / 55 |
| Körperverletzung mit schweren Dauerfolgen (§85 StGB) | 1 | 1 | 1 | 1 | 2 | 0 | 6 |
| Körperverletzung mit tödlichem Ausgang (§86 StGB) | 0 | 0 | 0 | 0 | 0 | 1 | 1 |
| Absichtlich schwere Körperverletzung (§87 StGB) | 9 | 9 | 9 | 34 | 24 | 3 | 88 |

4. Beziehungsverhältnis Täter männlich, Opfer weiblich (2017)

| Delikte | familiäre Beziehung in Hausgemeinschaft | familiäre Beziehung ohne Hausgemeinschaft | Bekanntschftsverhältnis | Zufallsbekanntschaft | keine | unbekannt | gesamt |
|---|---|---|-------------------------|----------------------|-------|-----------|--------------|
| Körperverletzung (§83 StGB) | 3.980 | 1.591 | 2.377 | 239 | 1.489 | 94 | 9.770 |
| Schwere Körperverletzung <i>Vergehen/ Verbrechen</i> (§84 StGB) | 4 / 0 | 0 / 0 | 1 / 0 | 0 / 0 | 2 / 0 | 0 / 0 | 7 / 0 |

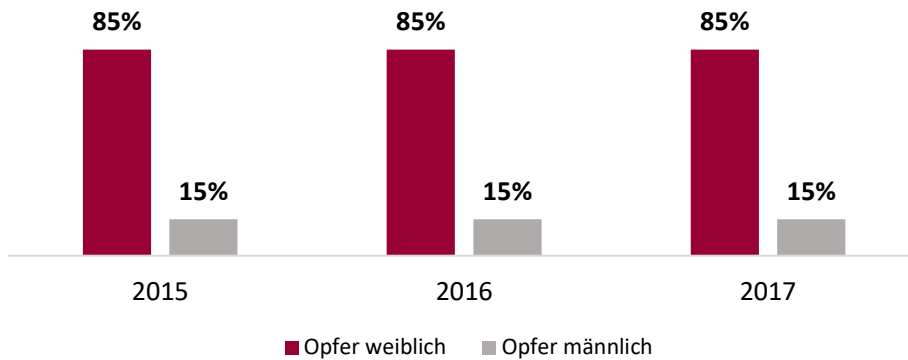
| Delikte | familiäre Beziehung in Hausge- meinschaft | familiäre Beziehung ohne Hausge- meinschaft | Bekannt- schafts- verhältnis | Zufalls- bekannt- schaft | keine | unbekannt | gesamt |
|---|--|---|------------------------------------|--------------------------------|-------|-----------|---------------|
| Körper- verletzung mit schweren Dauerfolgen (§85 StGB) | 4 | 0 | 2 | 0 | 0 | 0 | 6 |
| Körperverlet- zung mit tödlichem Ausgang (§86 StGB) | 0 | 0 | 0 | 0 | 0 | 0 | 0 |
| Absichtlich schwere Körper- verletzung (§87 StGB) | 19 | 10 | 16 | 0 | 24 | 3 | 72 |

Fortgesetzte Gewaltausübung

§ 107b StGB

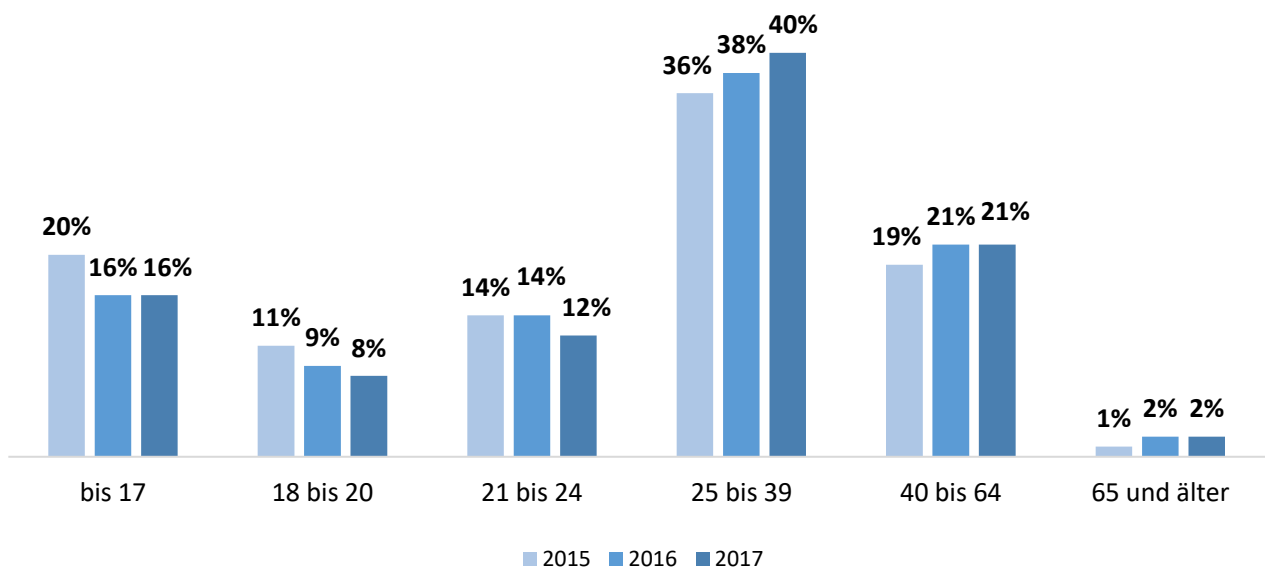
1. Weibliche und männliche Opfer (2015-2017)

(2015: n=1.160, 2016: n=1.423, 2017: n=1.579)



2. Alter weibliche Opfer (2015-2017)

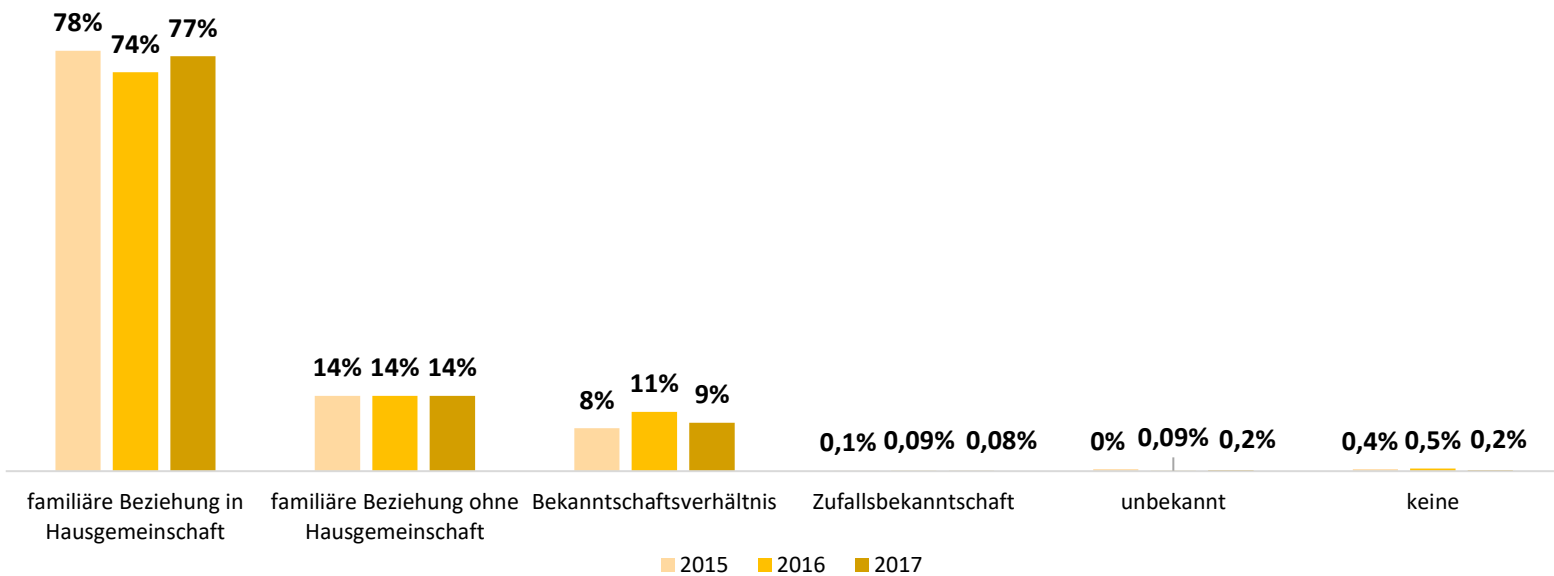
(2015: n=990, 2016: n=1.208, 2017: n=1.336)



Am häufigsten sind Frauen im **Alter von 25 bis 39 Jahren** von fortgesetzter Gewalt betroffen (35 bis 40 Prozent).

3. Beziehungsverhältnis Täter männlich, Opfer weiblich (2015-2017)

(2015: n=925, 2016: n=1.141, 2017: n=1.203)



Das weibliche Opfer lebt überwiegend in einer **familiären Beziehung** zum Täter in einer **Hausgemeinschaft**.

Datentabellen

Fortgesetzte Gewaltausübung

§ 107b StGB

1. Weibliche und männliche Opfer (2015-2017)

| Opfer Geschlecht | 2015 | 2016 | 2017 |
|------------------|--------------|--------------|--------------|
| Opfer weiblich | 990 | 1.208 | 1.336 |
| Opfer männlich | 170 | 215 | 243 |
| gesamt | 1.160 | 1.423 | 1.579 |

2. Alter weibliche Opfer (2015-2017)

| Jahre | bis 17 | 18 bis 20 | 21 bis 24 | 25 bis 39 | 40 bis 64 | 65 und älter | gesamt |
|-------|--------|-----------|-----------|-----------|-----------|--------------|--------------|
| 2015 | 196 | 108 | 135 | 353 | 187 | 11 | 990 |
| 2016 | 196 | 108 | 164 | 463 | 252 | 25 | 1.208 |
| 2017 | 219 | 107 | 165 | 538 | 284 | 23 | 1.336 |

3. Beziehungsverhältnis Täter männlich, Opfer weiblich (2015-2017)

| Jahre | familiäre Beziehung in Hausgemeinschaft | familiäre Beziehung ohne Hausgemeinschaft | Bekanntschfts-verhältnis | Zufalls-bekanntschaft | keine | unbekannt | gesamt |
|-------|---|---|--------------------------|-----------------------|-------|-----------|--------------|
| 2015 | 718 | 125 | 77 | 1 | 4 | 0 | 925 |
| 2016 | 850 | 162 | 121 | 1 | 6 | 1 | 1.141 |
| 2017 | 922 | 167 | 109 | 1 | 2 | 2 | 1.203 |

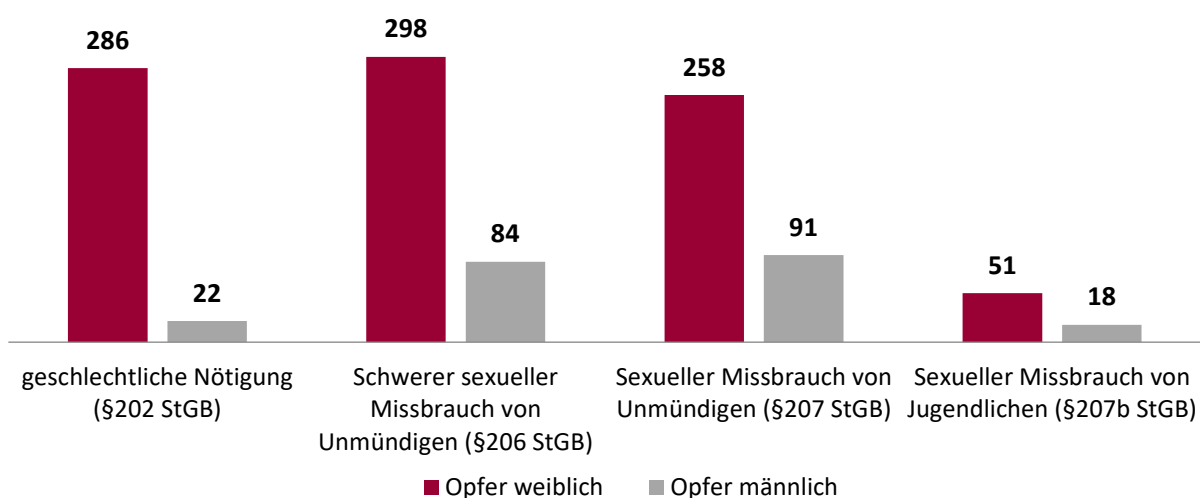
B. Delikte gegen die sexuelle Integrität und Selbstbestimmung (sexuelle Gewalt)

§§ 202, 206, 207, 207b, StGB

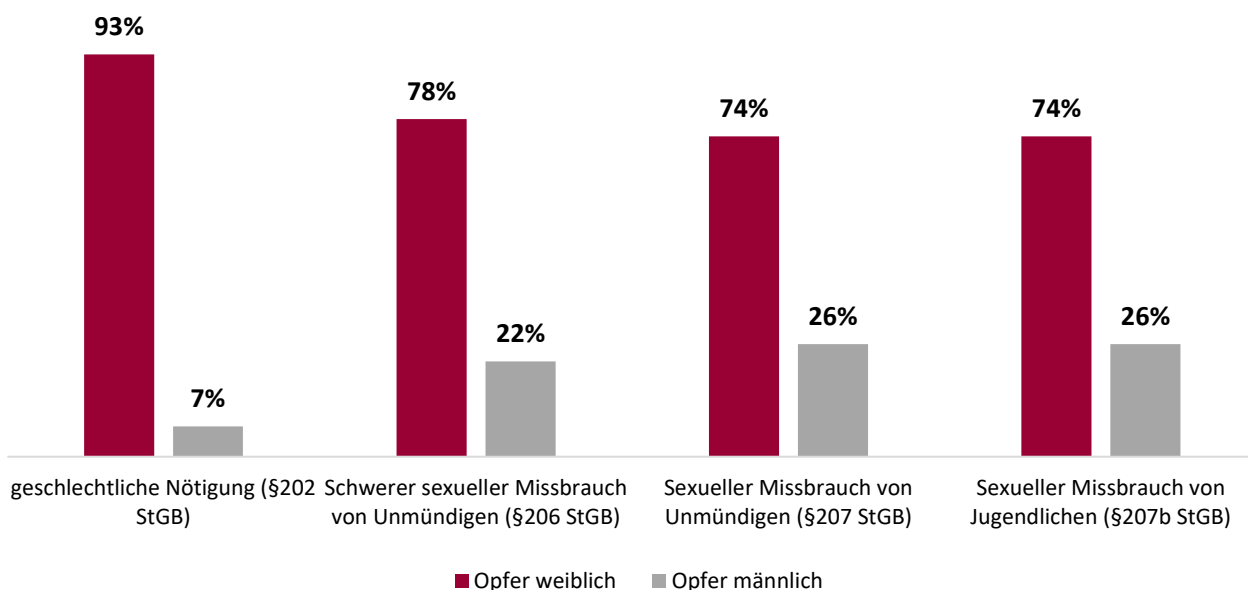
1. Weibliche und männliche Opfer nach Delikt (2017)

(§ 202 StGB: n=308, § 206 StGB: n=382, § 207 StGB: n=349, § 207b StGB: n=69)

absolute Zahlen



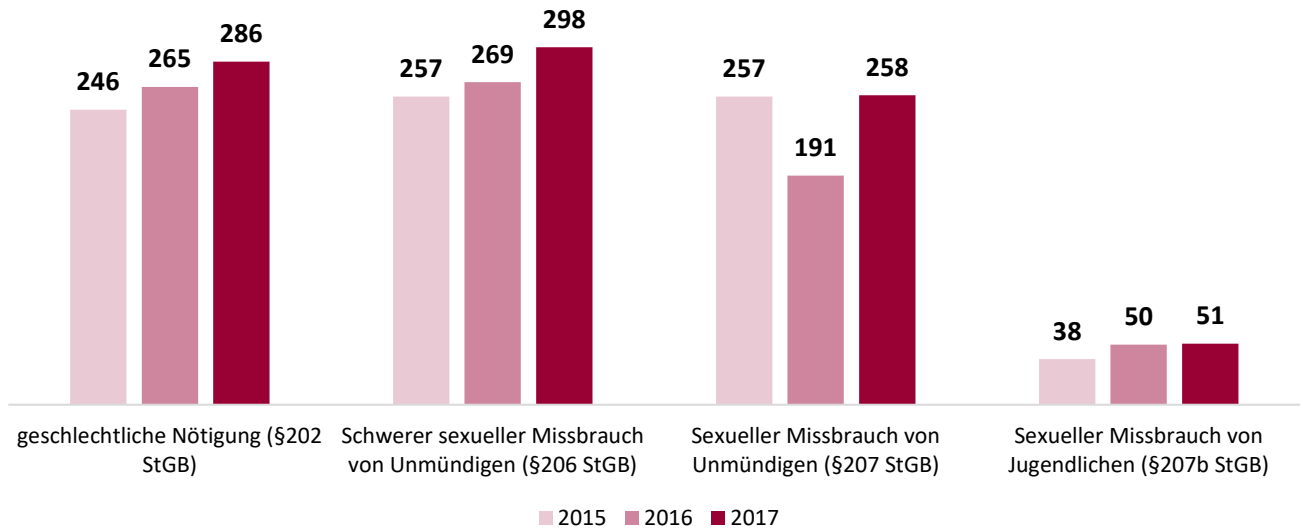
in Prozent



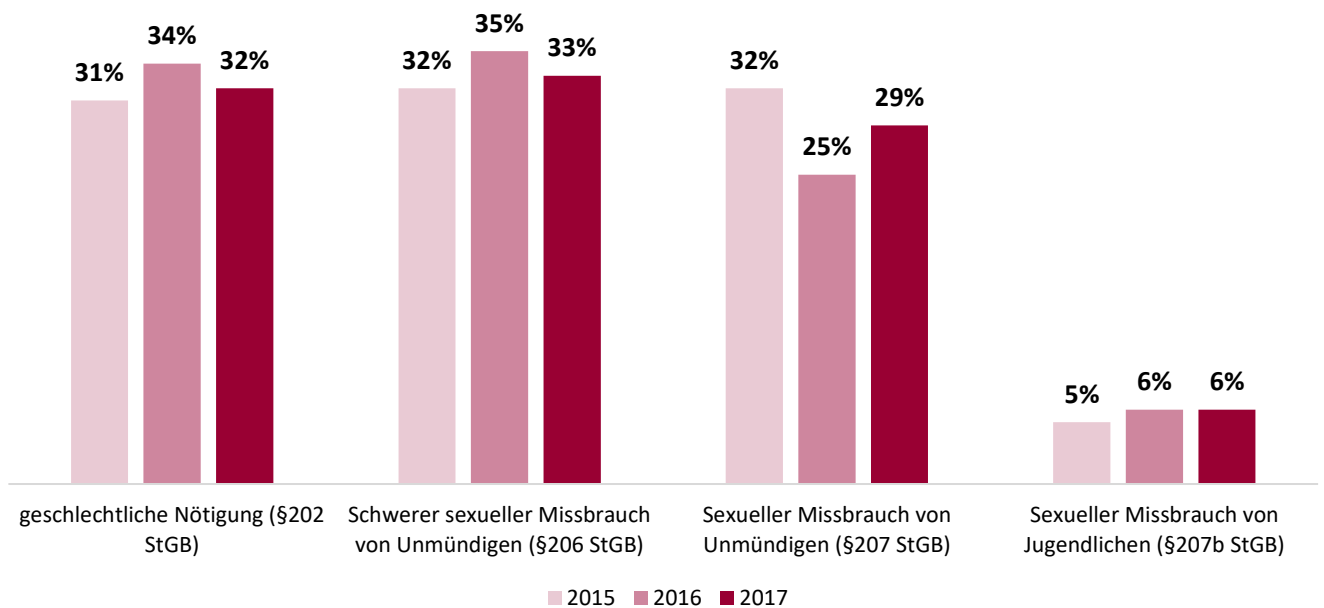
2. Weibliche Opfer nach Delikt (2015-2017)

(2015: n=798, 2016: n=775, 2017: n=893)

absolute Zahlen

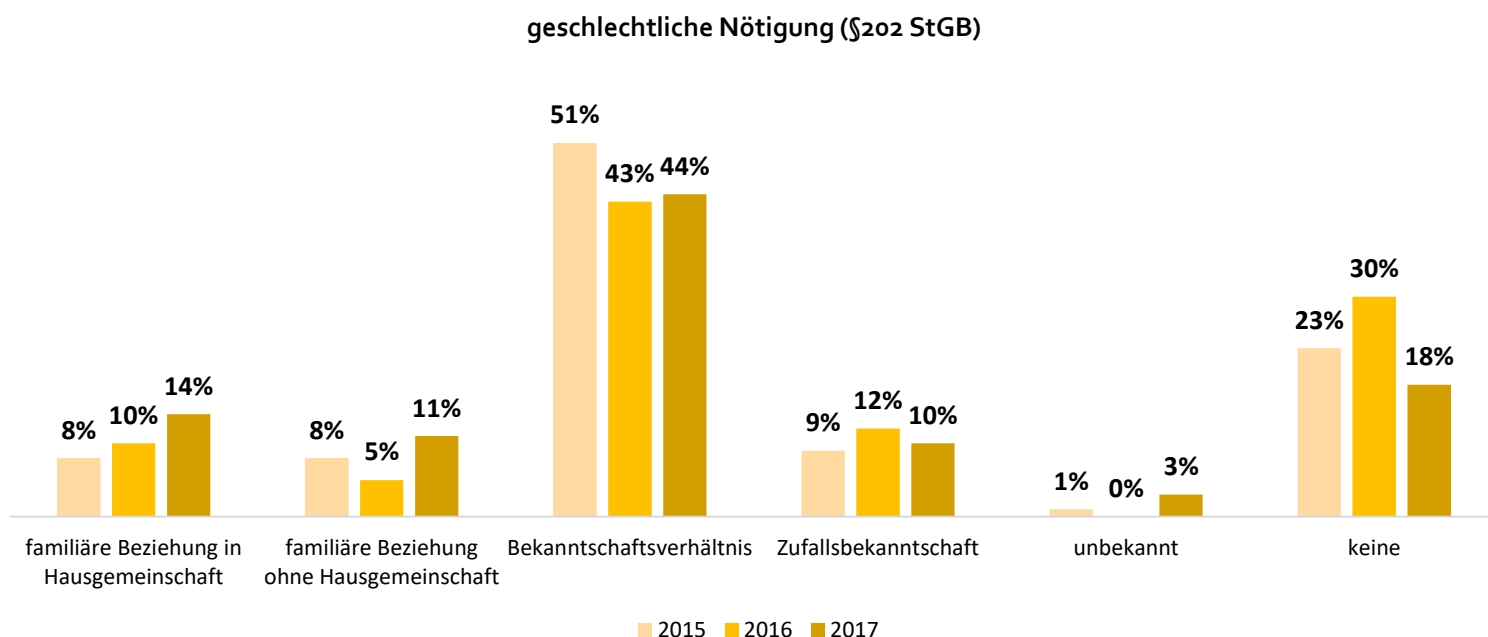


in Prozent



3. Beziehungsverhältnis Täter männlich, Opfer weiblich (2015-2017)¹

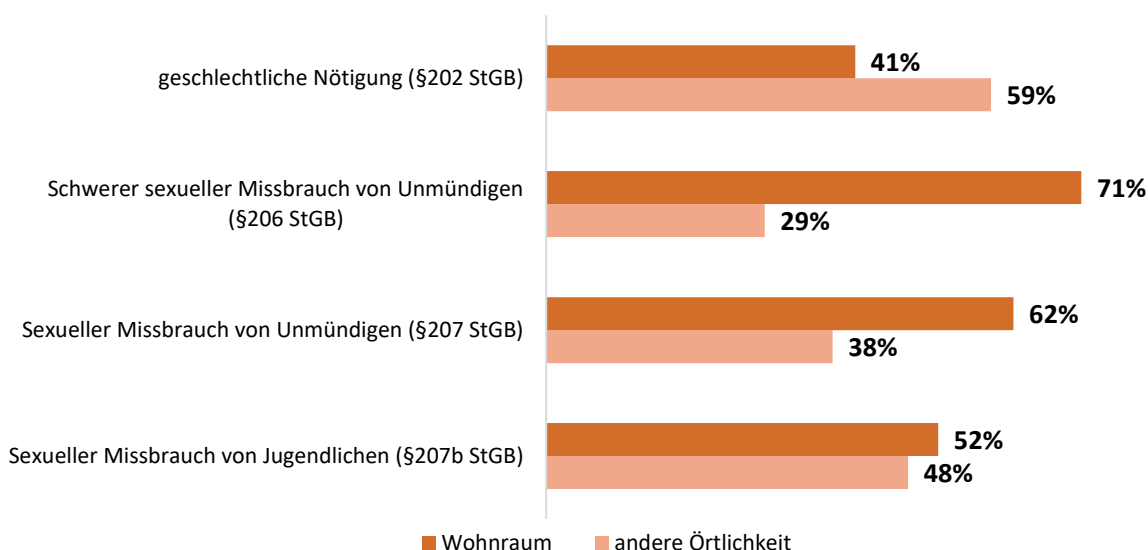
(2015: n=188, 2016: n=194, 2017: n=215)



Das weibliche Opfer befindet sich überwiegend in einem **Bekanntschftsverhältnis** zum Täter.

4. Örtlichkeit der Gewalthandlung nach Delikt (2017)

(§ 202 StGB: n=288, § 206 StGB: n=348, § 207 StGB: n=305, § 207b StGB: n=65)



Sexuelle Gewalt an Frauen und Männern wird überwiegend im **Wohnraum** ausgeübt.

¹ Das Beziehungsverhältnis wurde nur für die strafbare Handlung „geschlechtliche Nötigung (§202 StGB) erfasst.

Datentabellen

B. Delikte gegen die sexuelle Integrität und Selbstbestimmung (sexuelle Gewalt)

§§ 202, 206, 207, 207b

1. Weibliche und männliche Opfer nach Delikt (2017)

| Opfer Geschlecht | geschlechtliche Nötigung (§202 StGB) | Schwerer sexueller Missbrauch von Unmündigen (§206 StGB) | Sexueller Missbrauch von Unmündigen (§207 StGB) | Sexueller Missbrauch von Jugendlichen (§207b StGB) |
|------------------|--------------------------------------|--|---|--|
| Opfer weiblich | 286 | 298 | 258 | 51 |
| Opfer männlich | 22 | 84 | 91 | 18 |
| gesamt | 308 | 382 | 349 | 69 |

2. Weibliche Opfer nach Delikt (2015-2017)

| Jahre | geschlechtliche Nötigung (§202 StGB) | Schwerer sexueller Missbrauch von Unmündigen (§206 StGB) | Sexueller Missbrauch von Unmündigen (§207 StGB) | Sexueller Missbrauch von Jugendlichen (§207b StGB) | gesamt |
|-------|--------------------------------------|--|---|--|---------------|
| 2015 | 246 | 257 | 257 | 38 | 798 |
| 2016 | 265 | 269 | 191 | 50 | 775 |
| 2017 | 286 | 298 | 258 | 51 | 893 |

3. Beziehungsverhältnis Täter männlich, Opfer weiblich (2015-2017)²

| geschlechtl. Nötigung (§202 StGB) | familiäre Beziehung in Hausgemeinschaft | familiäre Beziehung ohne Hausgemeinschaft | Bekannt-schafts-verhältnis | Zufalls-bekannt-schaft | keine | unbekannt | gesamt |
|-----------------------------------|---|---|----------------------------|------------------------|-------|-----------|---------------|
| 2015 | 15 | 15 | 96 | 17 | 43 | 2 | 188 |
| 2016 | 20 | 9 | 83 | 23 | 59 | 0 | 194 |
| 2017 | 31 | 23 | 95 | 21 | 38 | 7 | 215 |

² Das Beziehungsverhältnis wurde nur für die strafbare Handlung „geschlechtliche Nötigung (§202 StGB) erfasst.

4. Örtlichkeit der Gewalthandlung nach Delikt (2017)

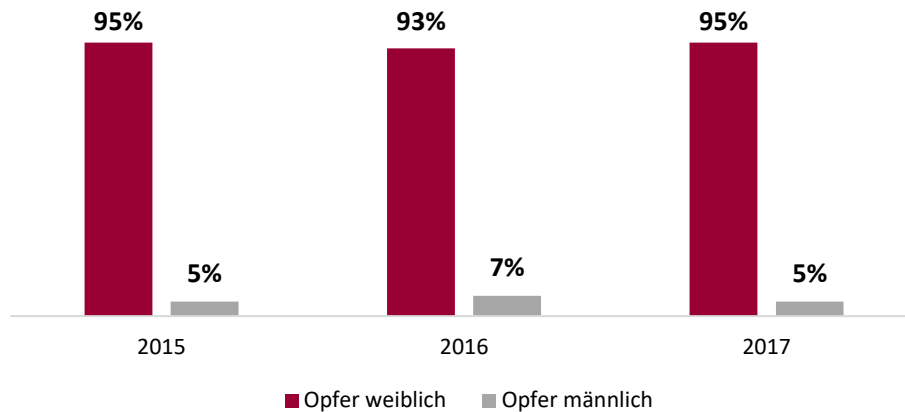
| Örtlichkeit | geschlechtliche Nötigung (§202 StGB) | Schwerer sexueller Missbrauch von Unmündigen (§206 StGB) | Sexueller Missbrauch von Unmündigen (§207 StGB) | Sexueller Missbrauch von Jugendlichen (§207b StGB) |
|--------------------|--------------------------------------|--|---|--|
| Wohnraum | 119 | 247 | 188 | 34 |
| Andere Örtlichkeit | 169 | 101 | 117 | 31 |
| gesamt | 288 | 348 | 305 | 65 |

Vergewaltigung

§ 201 StGB

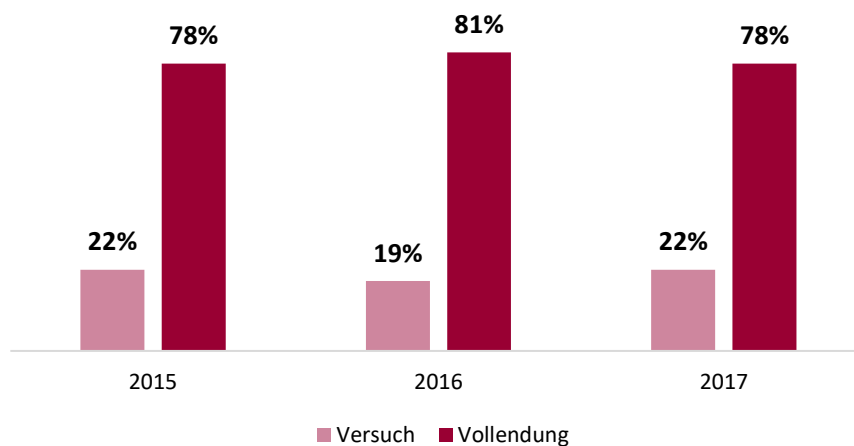
1. Weibliche und männliche Opfer (2015-2017)

(2015: n=832, 2016: n=915, 2017: n=821)



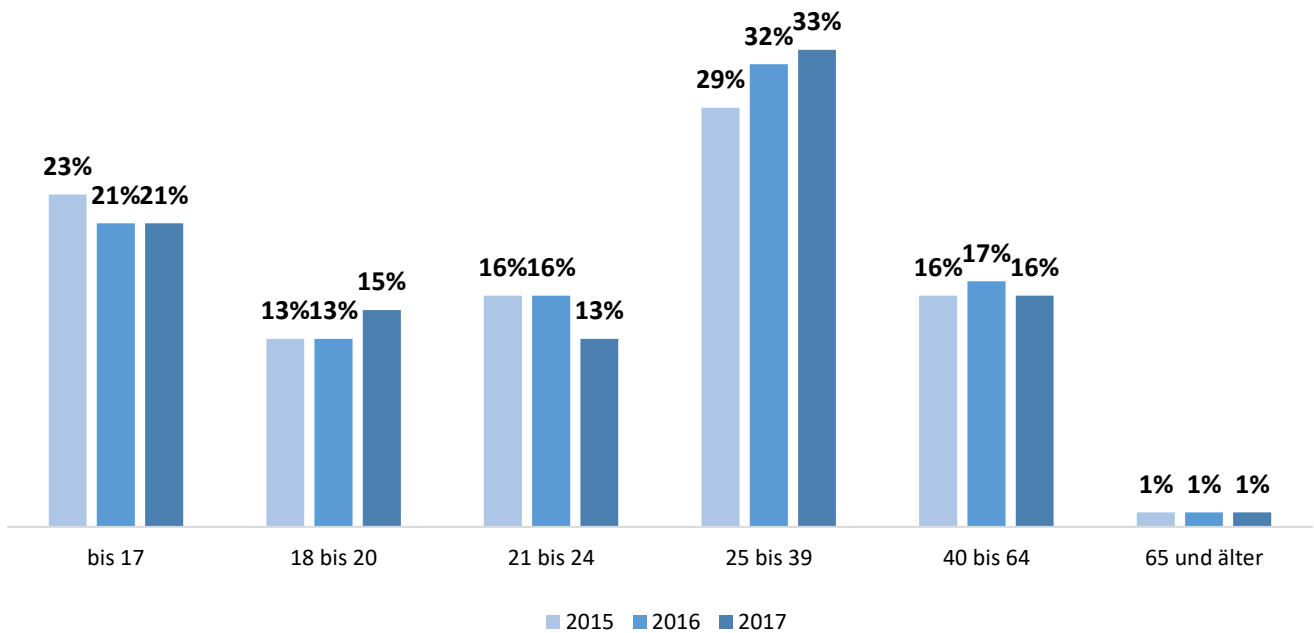
2. Weibliche Opfer, versuchte Vergewaltigung und vollendete Vergewaltigung (2015-2017)

(2015: n=788, 2016: n=850, 2017: n=778)



3. Alter weibliche Opfer (2015-2017)

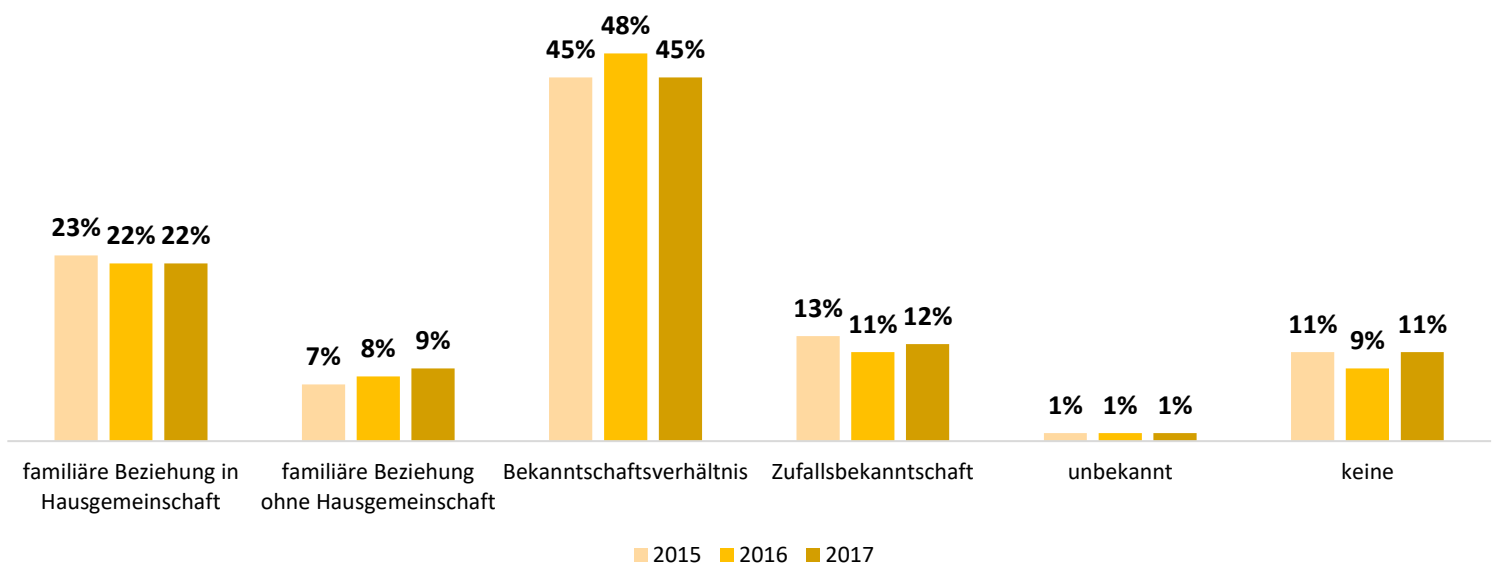
(2015: n=788, 2016: n=850, 2017: n=778)



Am häufigsten sind Frauen im **Alter von 25 bis 39 Jahren** Opfer einer Vergewaltigung (29 bis 33 Prozent).

4. Beziehungsverhältnis Täter männlich, Opfer weiblich (2015-2017)

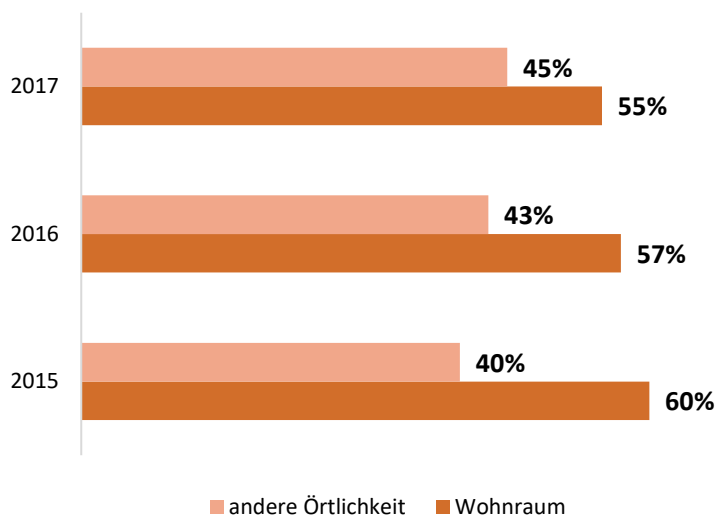
(2015: n=613, 2016: n=680, 2017: n=584)



Das weibliche Opfer befindet sich überwiegend in einem **Bekanntschaftsverhältnis** zum Täter.

5. Örtlichkeit der Vergewaltigung (2015-2017)

(2015: n=826, 2016: n=899, 2017: n=817)



Vergewaltigungen finden überwiegend im **Wohnraum** vergewaltigt.

Datentabellen

Vergewaltigung

§ 201 StGB

1. Weibliche und männliche Opfer (2015-2017)

| Opfer Geschlecht | 2015 | 2016 | 2017 |
|------------------|------------|------------|------------|
| Opfer weiblich | 788 | 850 | 778 |
| Opfer männlich | 44 | 65 | 43 |
| gesamt | 832 | 915 | 821 |

2. Weibliche Opfer, versuchte Vergewaltigung und vollendete Vergewaltigung (2015-2017)

| Opfer weiblich | 2015 | 2016 | 2017 |
|----------------|------------|------------|------------|
| Versuch | 172 | 162 | 168 |
| Vollendung | 616 | 688 | 610 |
| gesamt | 788 | 850 | 778 |

3. Alter weibliche Opfer (2015-2017)

| Jahre | bis 17 | 18 bis 20 | 21 bis 24 | 25 bis 39 | 40 bis 64 | 65 und älter | gesamt |
|-------|--------|-----------|-----------|-----------|-----------|--------------|---------------|
| 2015 | 184 | 105 | 129 | 230 | 129 | 11 | 788 |
| 2016 | 179 | 113 | 132 | 272 | 148 | 6 | 850 |
| 2017 | 166 | 117 | 99 | 260 | 128 | 8 | 778 |

4. Beziehungsverhältnis Täter männlich, Opfer weiblich (2015-2017)

| Jahre | familiäre Beziehung in Hausgemeinschaft | familiäre Beziehung ohne Hausgemeinschaft | Bekanntschftsverhältnis | Zufallsbekanntsch aft | keine | unbekannt | gesamt |
|-------|---|---|-------------------------|-----------------------|-------|-----------|---------------|
| 2015 | 143 | 45 | 276 | 78 | 66 | 5 | 613 |
| 2016 | 151 | 56 | 326 | 77 | 63 | 7 | 680 |
| 2017 | 128 | 55 | 263 | 71 | 63 | 4 | 584 |

5. Örtlichkeit der Gewalthandlung (2015-2017)

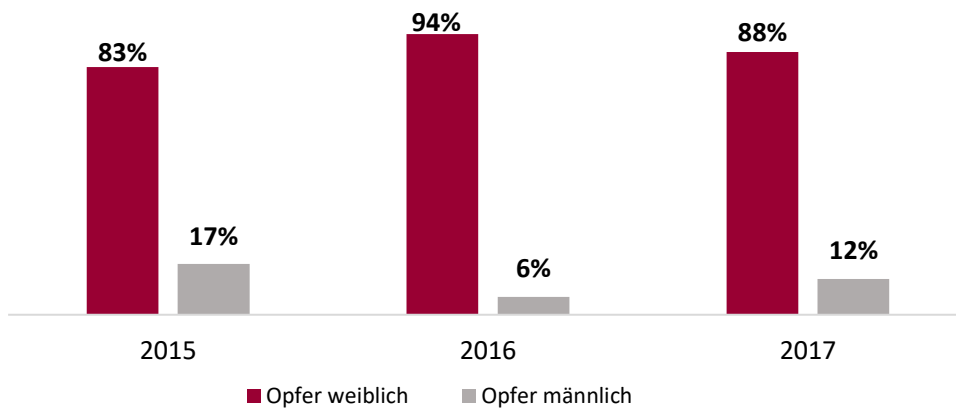
| Örtlichkeit | 2015 | 2016 | 2017 |
|--------------------|------------|------------|------------|
| Wohnraum | 494 | 512 | 450 |
| Andere Örtlichkeit | 332 | 387 | 367 |
| gesamt | 826 | 899 | 817 |

Sexueller Missbrauch einer wehrlosen oder psychisch beeinträchtigten Person

§ 205 StGB

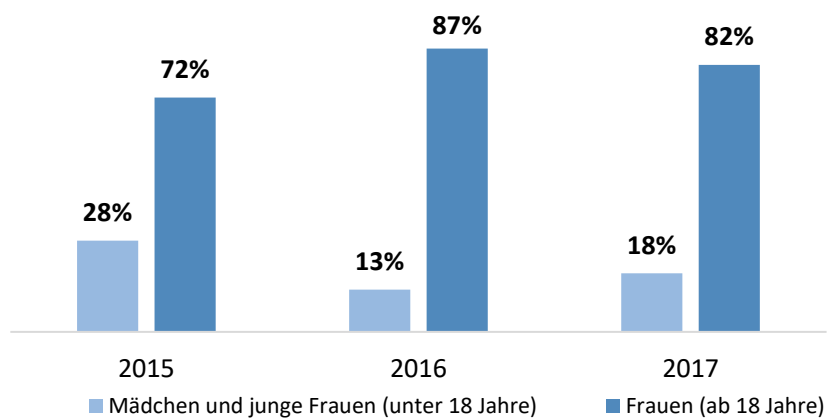
1. Weibliche und männliche Opfer (2015-2017)

(2015: n=178, 2016: n=205, 2017: n=207)



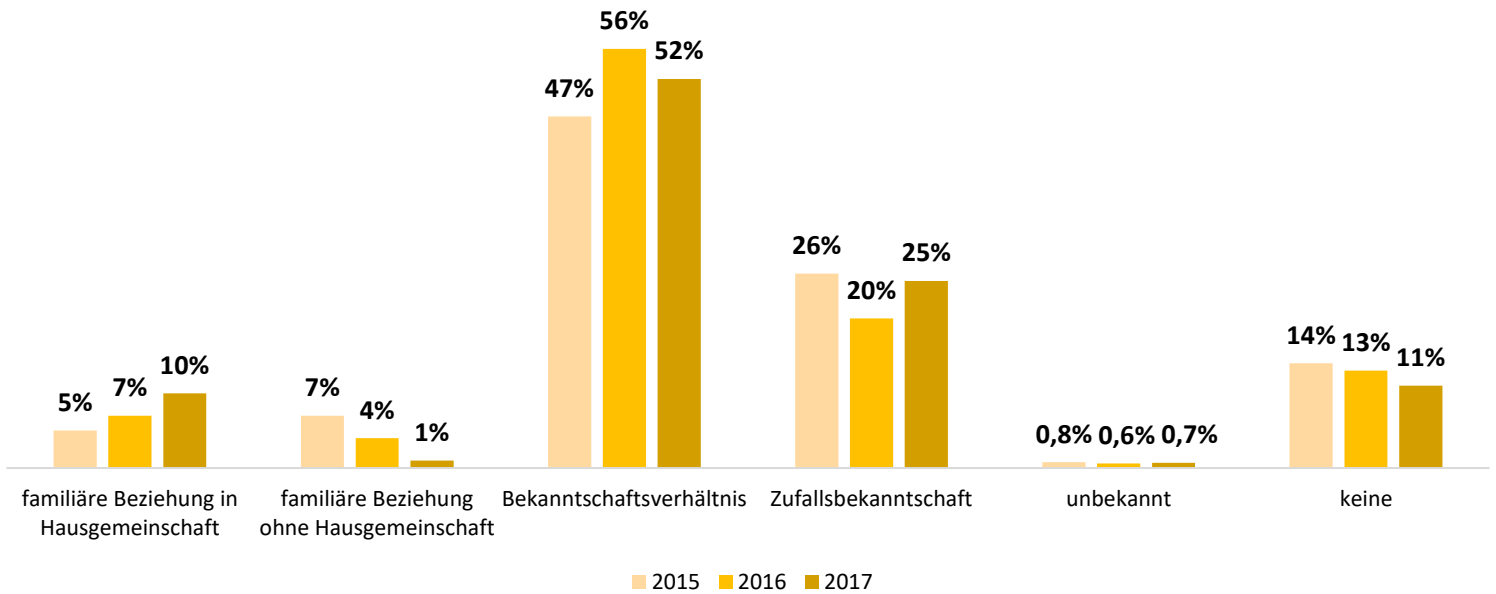
2. Alter weibliche Opfer (2015-2017)

(2015: n=147, 2016: n=193, 2017: n=183)



3. Beziehungsverhältnis Täter männlich, Opfer weiblich (2015-2017)

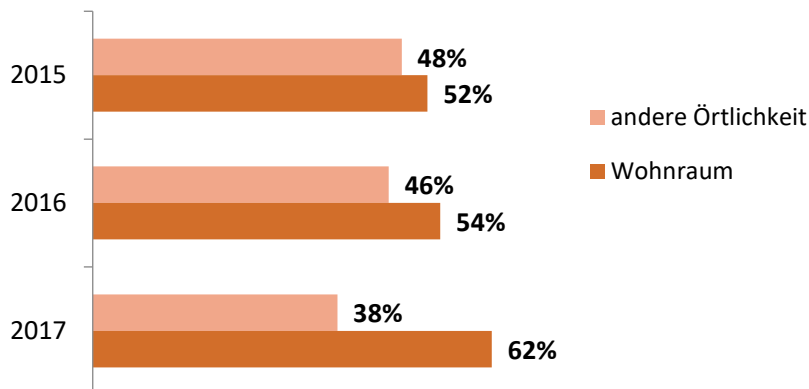
(2015: n=129, 2016: n=169, 2017: n=146)



Das weibliche Opfer befindet sich **überwiegend** in einem **Bekanntschftsverhältnis** zum Täter.

4. Örtlichkeit der Gewalthandlung (2015-2017)

(2015: n= 173, 2016: n=201, 2017: n=194)



Mehr als die Hälfte der Fälle von sexuellem Missbrauch einer wehrlosen und beeinträchtigten Person wird im **Wohnraum** ausgeübt.

Datentabellen

Sexueller Missbrauch einer wehrlosen oder psychisch beeinträchtigten Person

§ 205 StGB

1. Weibliche und männliche Opfer (2015-2017)

| Opfer Geschlecht | 2015 | 2016 | 2017 |
|------------------|------------|------------|------------|
| Opfer weiblich | 147 | 193 | 183 |
| Opfer männlich | 31 | 12 | 24 |
| gesamt | 178 | 205 | 207 |

2. Alter weibliche Opfer (2015-2017)

| Jahre | Mädchen und junge Frauen (unter 18 Jahre) | Frauen (ab 18 Jahre) | gesamt |
|-------|--|-------------------------|---------------|
| 2015 | 41 | 106 | 147 |
| 2016 | 25 | 168 | 193 |
| 2017 | 33 | 150 | 183 |

3. Beziehungsverhältnis Täter männlich, Opfer weiblich (2015-2017)

| Jahre | familiäre Beziehung in Hausgemeinschaft | familiäre Beziehung ohne Hausgemeinschaft | Bekannt-schafts-verhältnis | Zufalls-bekannt-schaft | keine | unbekannt | gesamt |
|-------|---|---|----------------------------|------------------------|-------|-----------|---------------|
| 2015 | 7 | 9 | 60 | 34 | 18 | 1 | 129 |
| 2016 | 11 | 7 | 95 | 33 | 22 | 1 | 169 |
| 2017 | 15 | 2 | 76 | 36 | 16 | 1 | 146 |

4. Örtlichkeit der Gewalthandlung (2015-2017)

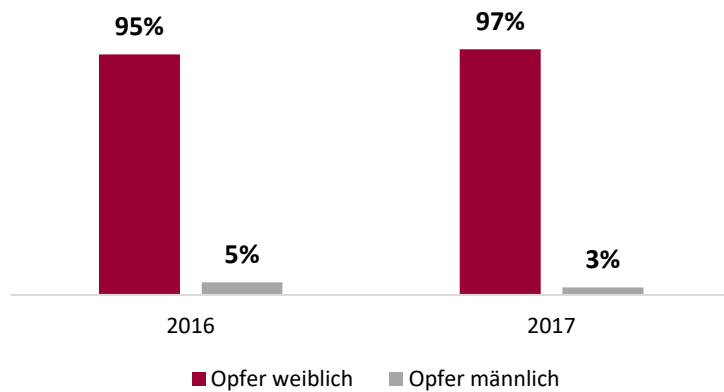
| Örtlichkeit | 2015 | 2016 | 2017 |
|--------------------|------------|------------|------------|
| Wohnraum | 90 | 109 | 120 |
| Andere Örtlichkeit | 83 | 92 | 74 |
| gesamt | 173 | 201 | 194 |

Verletzung der sexuellen Selbstbestimmung

§ 205a StGB³

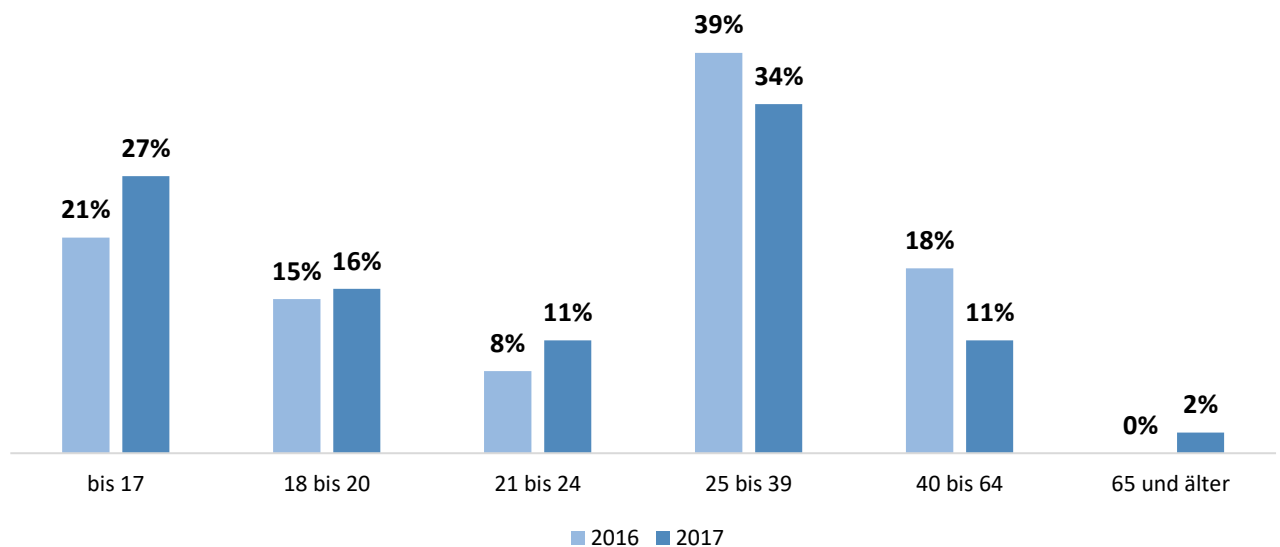
1. Weibliche und männliche Opfer (2016-2017)

(2016: n=84, 2017: n=132)



2. Alter weibliche Opfer (2016-2017)

(2016: n=80, 2017: n=128)

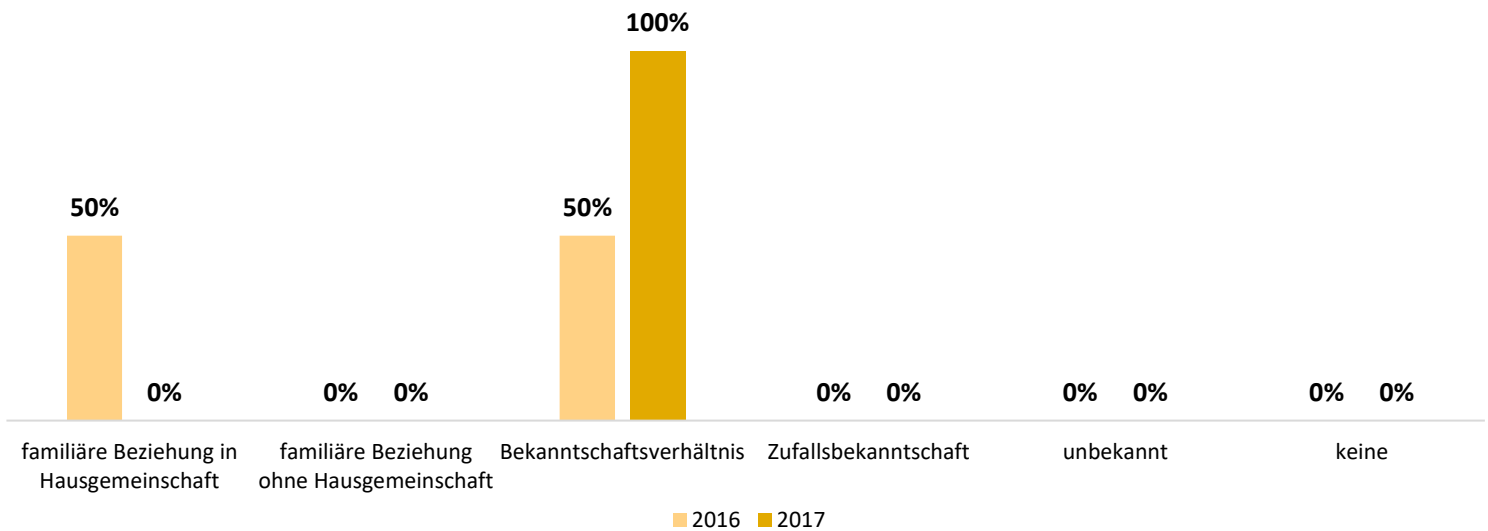


Am häufigsten sind Frauen im **Alter von 25 bis 39 Jahren** in ihrer sexuellen Selbstbestimmung verletzt (34 bis 39 Prozent).

³ Der Straftatbestand ist mit 1.1.2016 in Kraft getreten.

3. Beziehungsverhältnis Täter männlich, Opfer weiblich (2016-2017)

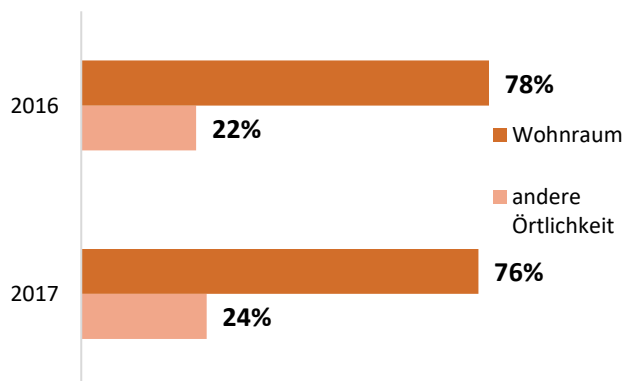
(2016: n=4, 2017: n=1)



Mindestens die Hälfte der weiblichen Opfer befinden sich in einem **Bekanntschftsverhältnis** zum Täter.

4. Örtlichkeit der Gewalthandlung (2016-2017)

(2016: n=83, 2017: n=133)



Mehr als 75 Prozent der Fälle einer Verletzung der sexuellen Selbstbestimmung wird im **Wohnraum** ausgeübt.

Datentabellen

Verletzung der sexuellen Selbstbestimmung

§ 205a StGB⁴

1. Weibliche und männliche Opfer (2016-2017)

| Opfer Geschlecht | 2016 | 2017 |
|------------------|-----------|------------|
| Opfer weiblich | 80 | 128 |
| Opfer männlich | 4 | 4 |
| gesamt | 84 | 132 |

2. Alter weibliche Opfer (2015-2017)

| Jahre | bis 17 | 18 bis 20 | 21 bis 24 | 25 bis 39 | 40 bis 64 | 65 und älter | gesamt |
|-------|--------|-----------|-----------|-----------|-----------|--------------|------------|
| 2016 | 17 | 12 | 6 | 31 | 14 | 0 | 80 |
| 2017 | 35 | 20 | 14 | 43 | 14 | 2 | 128 |

3. Beziehungsverhältnis Täter männlich, Opfer weiblich (2016-2017)

| Jahre | familiäre Beziehung in Hausgemeinschaft | familiäre Beziehung ohne Hausgemeinschaft | Bekanntschftsverhältnis | Zufallsbekanntsch aft | keine | unbekannt | gesamt |
|-------|---|---|-------------------------|-----------------------|-------|-----------|----------|
| 2016 | 2 | 0 | 2 | 0 | 0 | 0 | 4 |
| 2017 | 0 | 0 | 1 | 0 | 0 | 0 | 1 |

4. Örtlichkeit der Gewalthandlung (2016-2017)

| Örtlichkeit | 2016 | 2017 |
|--------------------|-----------|------------|
| Wohnraum | 65 | 101 |
| Andere Örtlichkeit | 18 | 32 |
| gesamt | 83 | 133 |

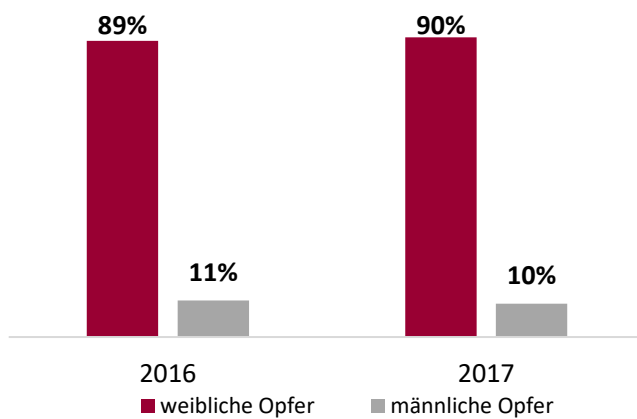
⁴ Der Straftatbestand ist mit 1.1.2016 in Kraft getreten.

Sexuelle Belästigung und öffentliche geschlechtliche Handlungen

§ 218 StGB⁵

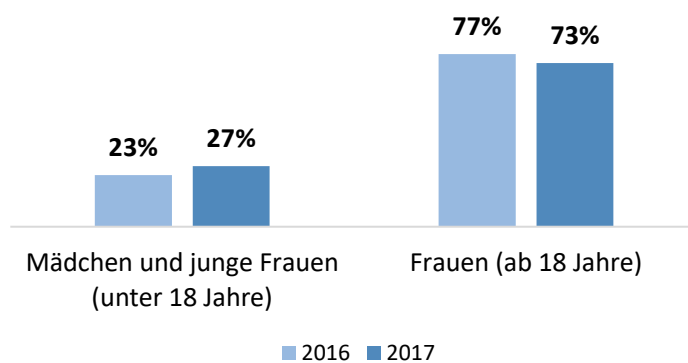
1. Weibliche und männliche Opfer (2016-2017)

(2016: n=1.417, 2017: n=2.040)



2. Alter weibliche Opfer (2016-2017)

(2016: n=1.267, 2017: n=1.842)

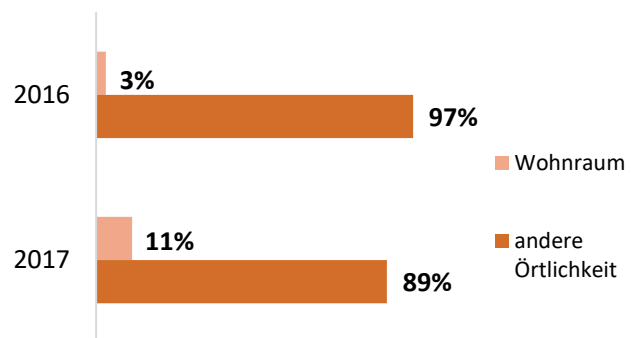


Opfer einer sexuellen Belästigung sind überwiegend **weiblich (90 Prozent)** und **volljährig (über 70 Prozent)**.

⁵ Gesetzliche Änderung des Straftatbestandes 2016

3. Örtlichkeit der sexuellen Belästigung (2016-2017)

(2016: n= 1.918, 2017: n= 1.759)



Sexuelle Belästigungen erfolgen überwiegend im **öffentlichen Raum**.

Datentabellen

Sexuelle Belästigung und öffentliche geschlechtliche Handlungen

§ 218 StGB⁶

1. Weibliche und männliche Opfer (2016-2017)

| Opfer Geschlecht | 2016 | 2017 |
|------------------|--------------|--------------|
| Opfer weiblich | 1.267 | 1.842 |
| Opfer männlich | 150 | 198 |
| gesamt | 1.417 | 2.040 |

2. Alter weibliche Opfer (2016-2017)

| Jahre | Mädchen und junge Frauen (unter 18 Jahre) | Frauen (ab 18 Jahre) | gesamt |
|-------|--|-------------------------|---------------|
| 2016 | 293 | 974 | 1.267 |
| 2017 | 489 | 1.353 | 1.842 |

3. Örtlichkeit der sexuellen Belästigung (2016-2017)

| Örtlichkeit | 2016 | 2017 |
|--------------------|--------------|--------------|
| Wohnraum | 64 | 197 |
| Andere Örtlichkeit | 1.854 | 1.562 |
| gesamt | 1.918 | 1.759 |

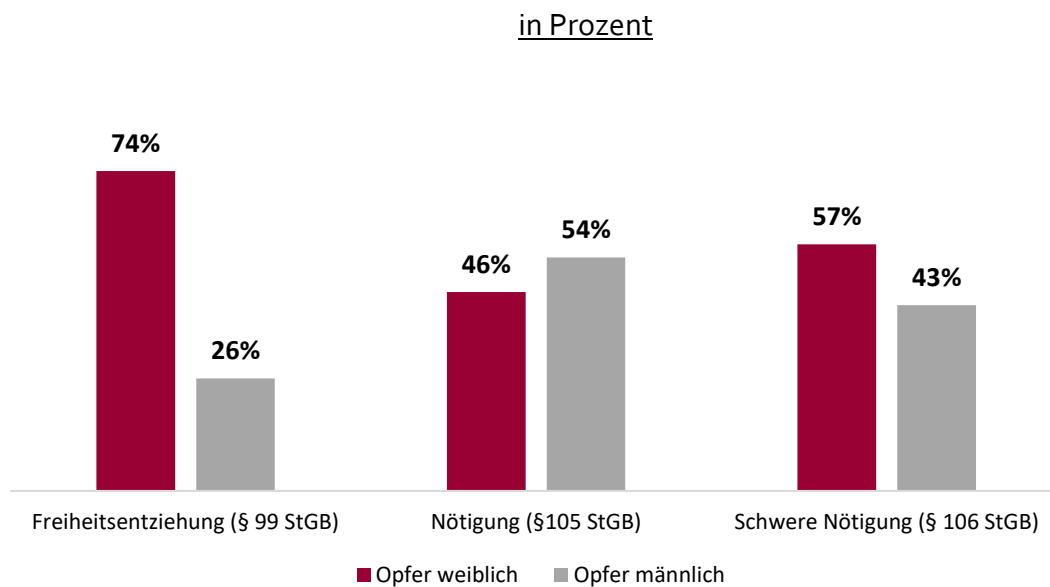
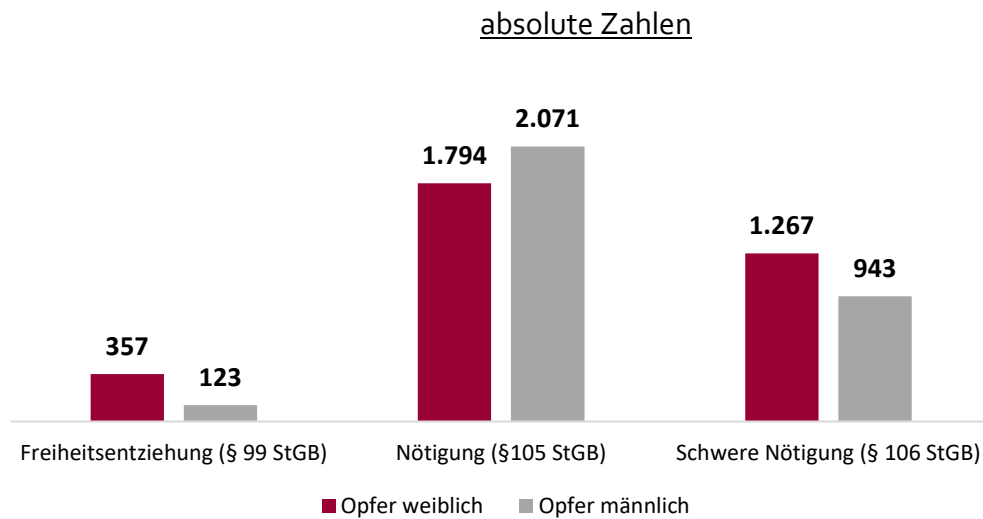
⁶ Gesetzliche Änderung des Straftatbestandes 2016

C. Delikte gegen die Freiheit (psychische Gewalt)

§§ 99, 105, 106, 107, 107a, 107c StGB

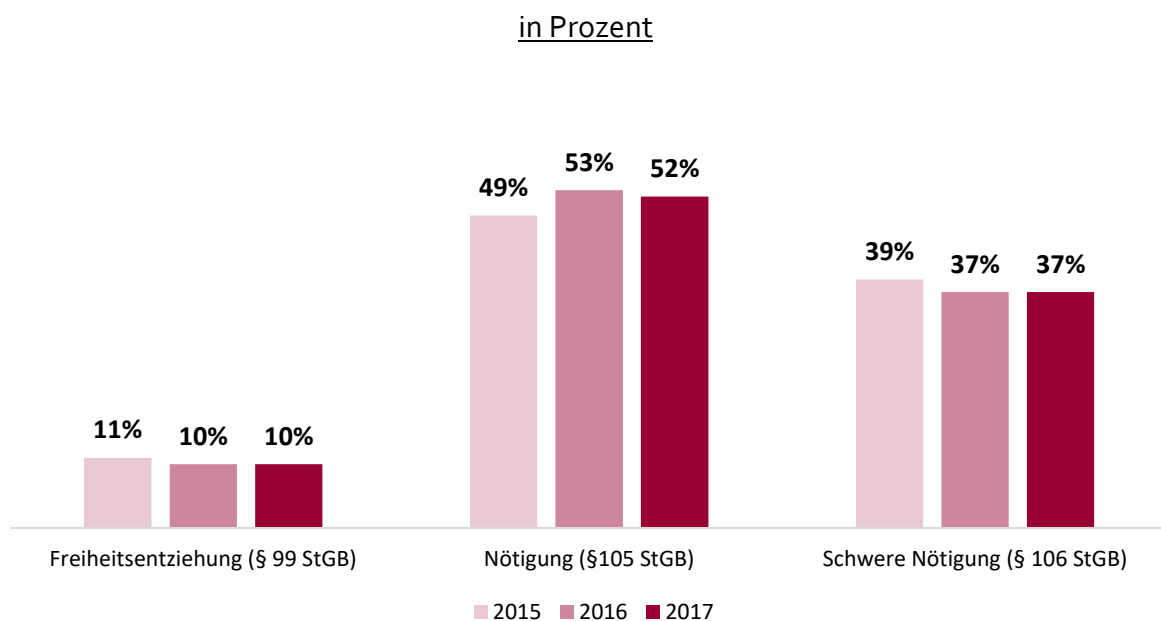
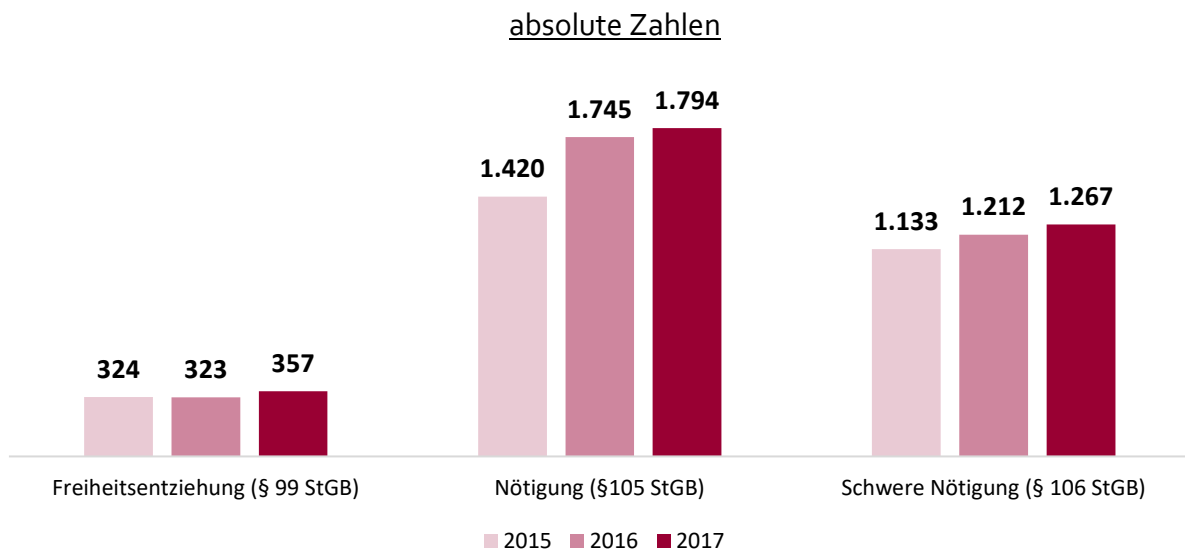
1. Weibliche und männliche Opfer nach Delikt (2017)

(§ 99 StGB: n=480, § 105 StGB: n=3.865, § 106 StGB: n=2.210)



2. Weibliche Opfer nach Delikt (2015-2017)⁷

(2015: n=2.877, 2016: n=3.280, 2017: n=3.418)

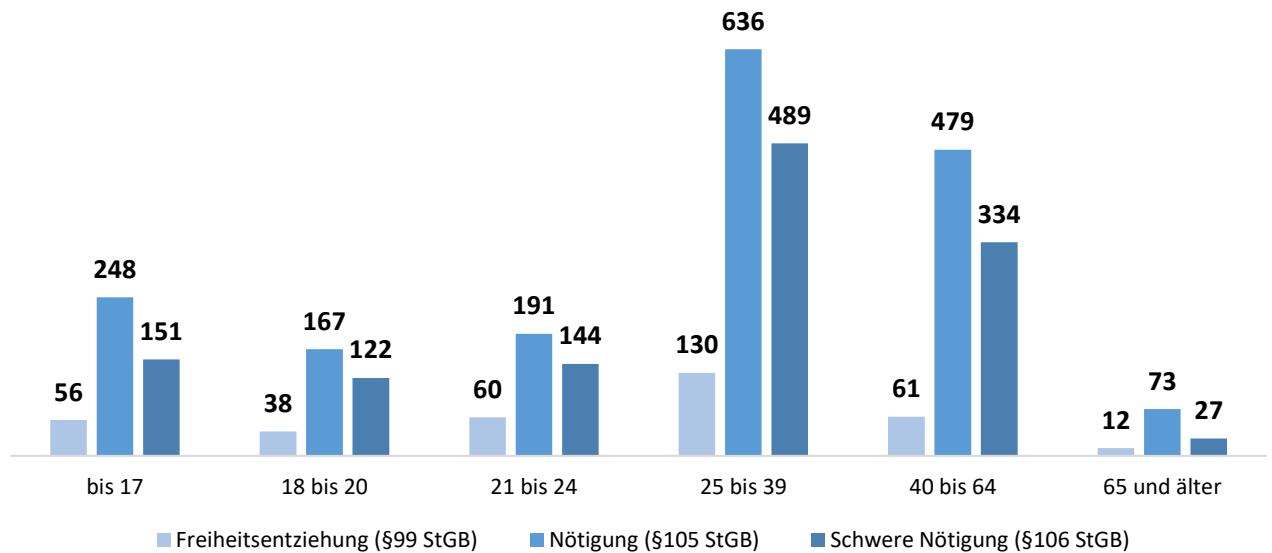


⁷ § 107c StGB: neuer Straftatbestand seit 2016

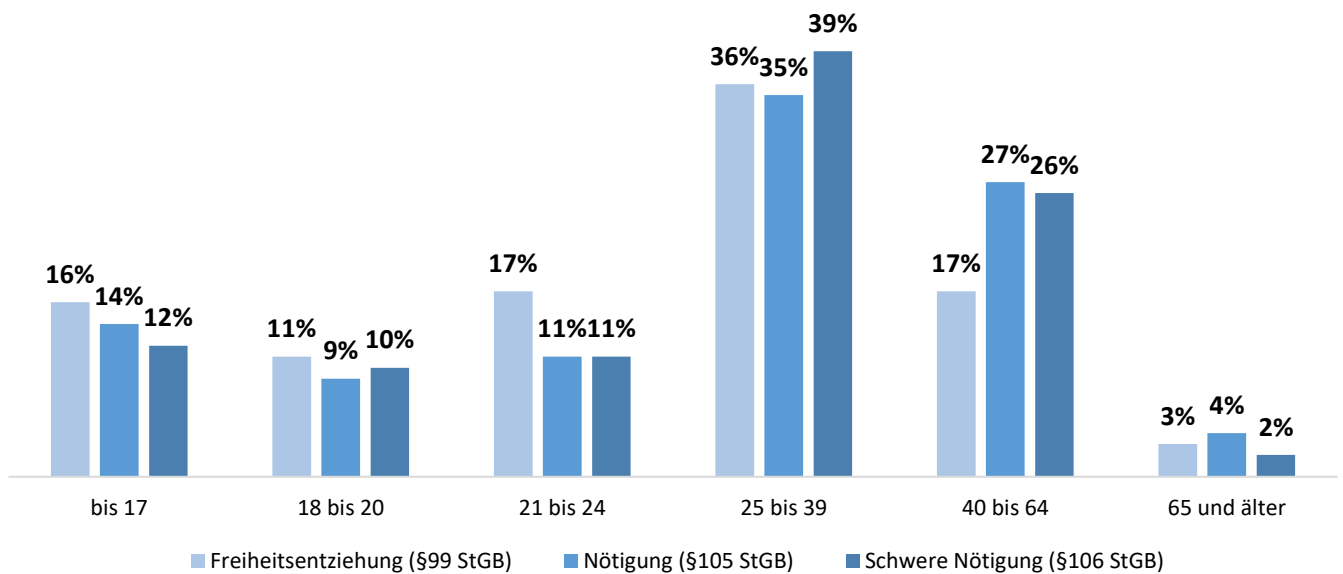
3. Alter weibliche Opfer nach Delikt (2017)

(§ 99 StGB: n=357, § 105 StGB: n=1.794, § 106 StGB: n=1.267)

absolute Zahlen



in Prozent



Datentabellen

C. Delikte gegen die Freiheit (psychische Gewalt)

§§ 99, 105, 106a, 107, 107a, 107c StGB

1. Weibliche und männliche Opfer nach Delikt (2017)

| Opfer Geschlecht | Freiheitsentziehung (§99 StGB) | Nötigung (§105 StGB) | Schwere Nötigung (§106 StGB) |
|------------------|-----------------------------------|-------------------------|---------------------------------|
| Opfer weiblich | 357 | 1.794 | 1.267 |
| Opfer männlich | 123 | 2.071 | 943 |
| gesamt | 480 | 3.865 | 2.210 |

2. Weibliche Opfer nach Delikt (2015-2017)⁸

| Jahre | Freiheitsentziehung (§99 StGB) | Nötigung (§105 StGB) | Schwere Nötigung (§106 StGB) | gesamt |
|-------|-----------------------------------|-------------------------|---------------------------------|---------------|
| 2015 | 324 | 1.420 | 1.133 | 2.877 |
| 2016 | 323 | 1.745 | 1.212 | 3.280 |
| 2017 | 357 | 1.794 | 1.267 | 3.418 |

3. Alter weibliche Opfer nach Delikt (2017)

| Delikte | bis 17 | 18 bis 20 | 21 bis 24 | 25 bis 39 | 40 bis 64 | 65 und älter | gesamt |
|--|--------|-----------|-----------|-----------|-----------|-----------------|---------------|
| Freiheits- entziehung (§99 StGB) | 56 | 38 | 60 | 130 | 61 | 12 | 357 |
| Nötigung (§105 StGB) | 248 | 167 | 191 | 636 | 479 | 73 | 1.794 |
| Schwere Nötigung (§106 StGB) | 151 | 122 | 144 | 489 | 334 | 27 | 1.267 |

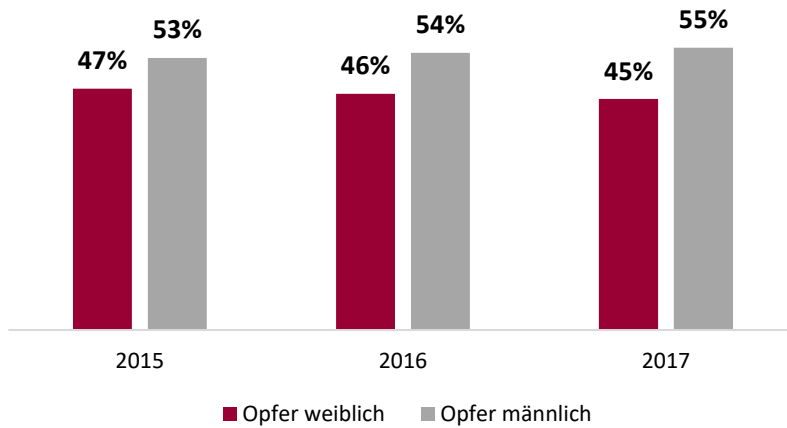
⁸ § 107c StGB: neuer Straftatbestand seit 2016

Gefährliche Drohung

§ 107 StGB

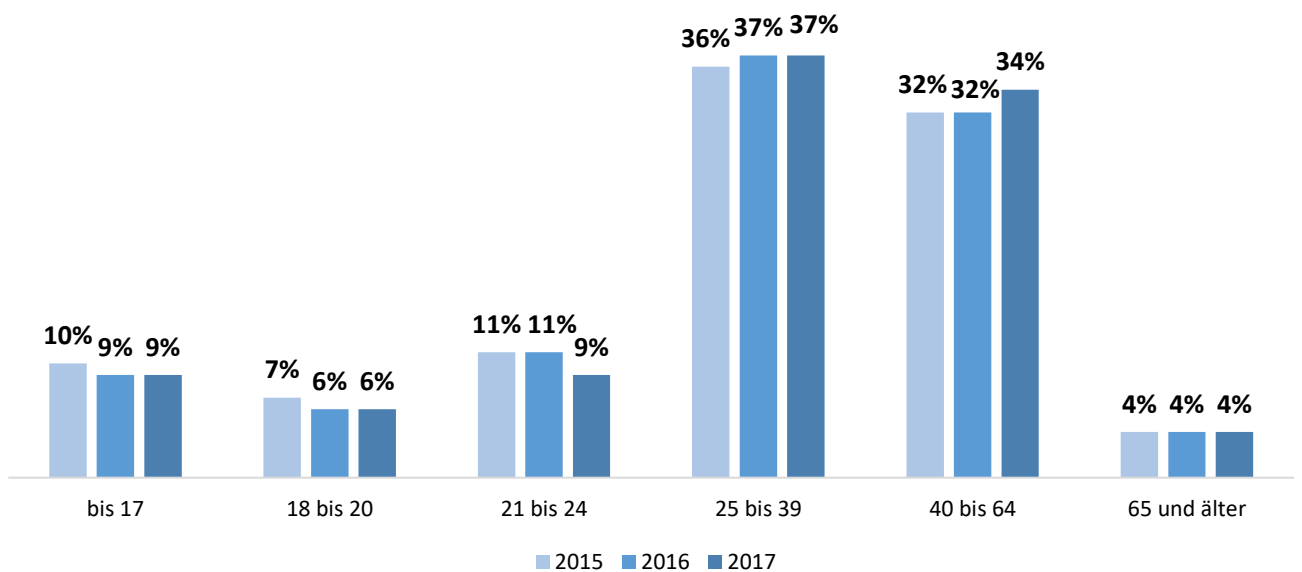
1. Weibliche und männliche Opfer (2015-2017)

(2015: n=15.613, 2016: n=17.897, 2017: n=17.528)



2. Alter weibliche Opfer (2015-2017)

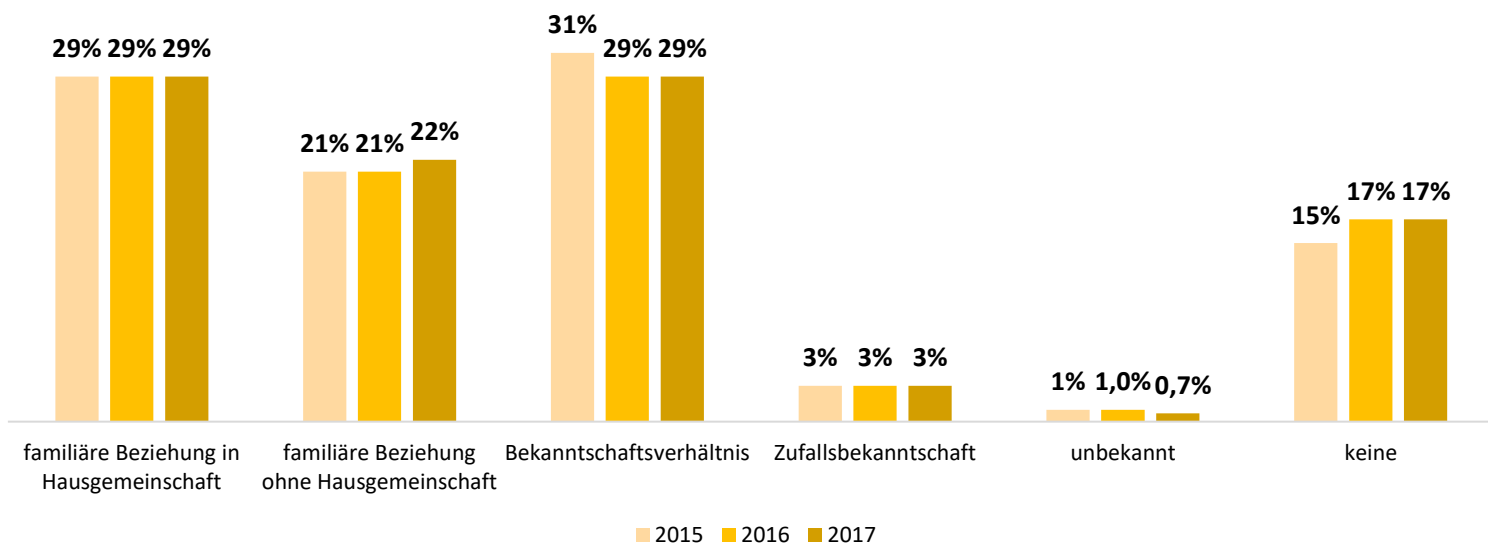
(2015: n=7.294, 2016: n=8.242, 2017: n=7.930)



Am häufigsten sind Frauen im **Alter von 25 bis 39 Jahren** Opfer einer gefährlichen Drohung (36 bis 37 Prozent).

3. Beziehungsverhältnis nach Delikt, Täter männlich, Opfer weiblich (2015-2017)

(2015: n=5.839, 2016: n=6.721, 2017: n=6.256)



Über die Hälfte der weiblichen Opfer befinden sich entweder in einer **familiären Beziehung in Hausgemeinschaft** oder einem **Bekanntschftsverhältnis** zum Täter.

Datentabellen

Gefährliche Drohung

§ 107 StGB

1. Weibliche und männliche Opfer (2015-2017)

| Opfer Geschlecht | 2015 | 2016 | 2017 |
|------------------|---------------|---------------|---------------|
| Opfer weiblich | 7.294 | 8.242 | 7.930 |
| Opfer männlich | 8.319 | 9.655 | 9.598 |
| gesamt | 15.613 | 17.897 | 17.528 |

2. Alter weibliche Opfer (2015-2017)

| Jahre | bis 17 | 18 bis 20 | 21 bis 24 | 25 bis 39 | 40 bis 64 | 65 und älter | gesamt |
|-------|--------|-----------|-----------|-----------|-----------|--------------|---------------|
| 2015 | 716 | 526 | 768 | 2.659 | 2.334 | 291 | 7.294 |
| 2016 | 769 | 526 | 878 | 3.082 | 2.661 | 326 | 8.242 |
| 2017 | 735 | 499 | 729 | 2.961 | 2.697 | 309 | 7.930 |

3. Beziehungsverhältnis Täter männlich, Opfer weiblich (2015-2017)

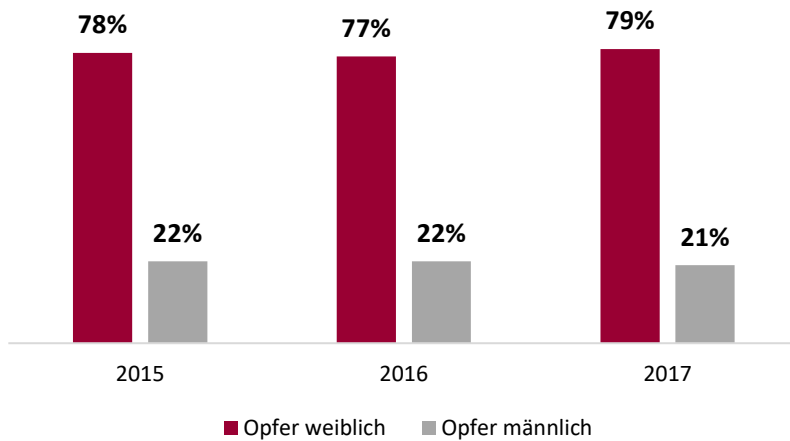
| Jahre | familiäre Beziehung in Hausgemeinschaft | familiäre Beziehung ohne Hausgemeinschaft | Bekanntschfts-verhältnis | Zufalls-bekanntschaft | keine | unbekannt | gesamt |
|-------|---|---|--------------------------|-----------------------|-------|-----------|---------------|
| 2015 | 1.696 | 1.254 | 1.808 | 173 | 869 | 39 | 5.839 |
| 2016 | 1.917 | 1.424 | 1.982 | 195 | 70 | 1.133 | 6.721 |
| 2017 | 1.806 | 1.363 | 1.806 | 186 | 46 | 1.049 | 6.256 |

Beharrliche Verfolgung

§ 107a StGB

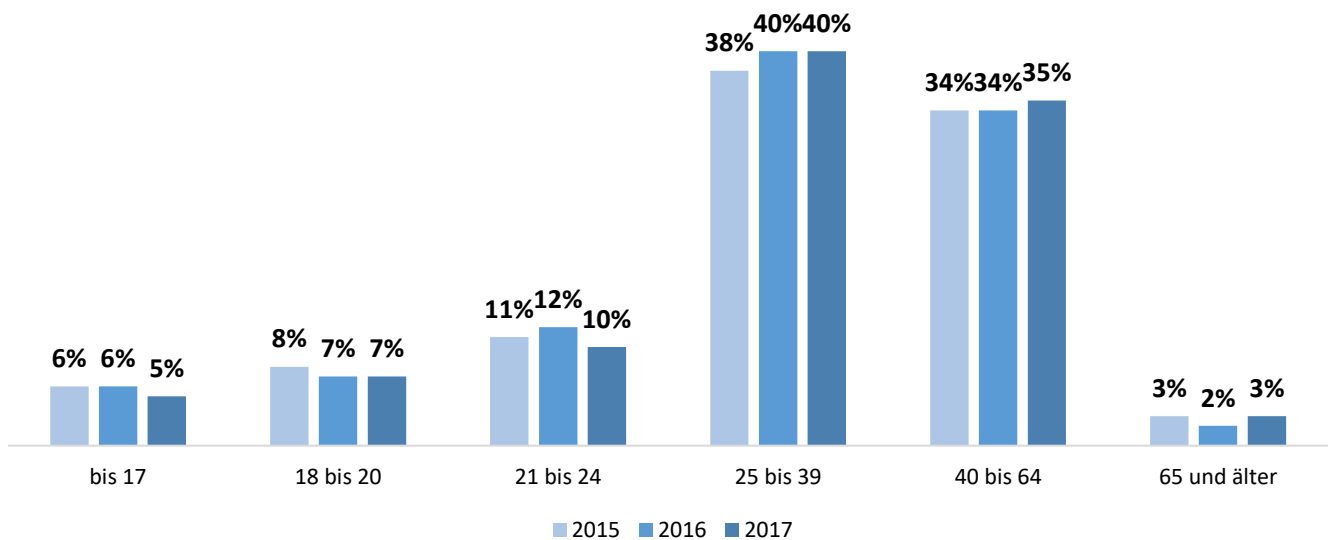
1. Weibliche und männliche Opfer (2015-2017)

(2015: n=2.189, 2016: n=2.236, 2017: n=2.110)



2. Alter weibliche Opfer (2015-2017)

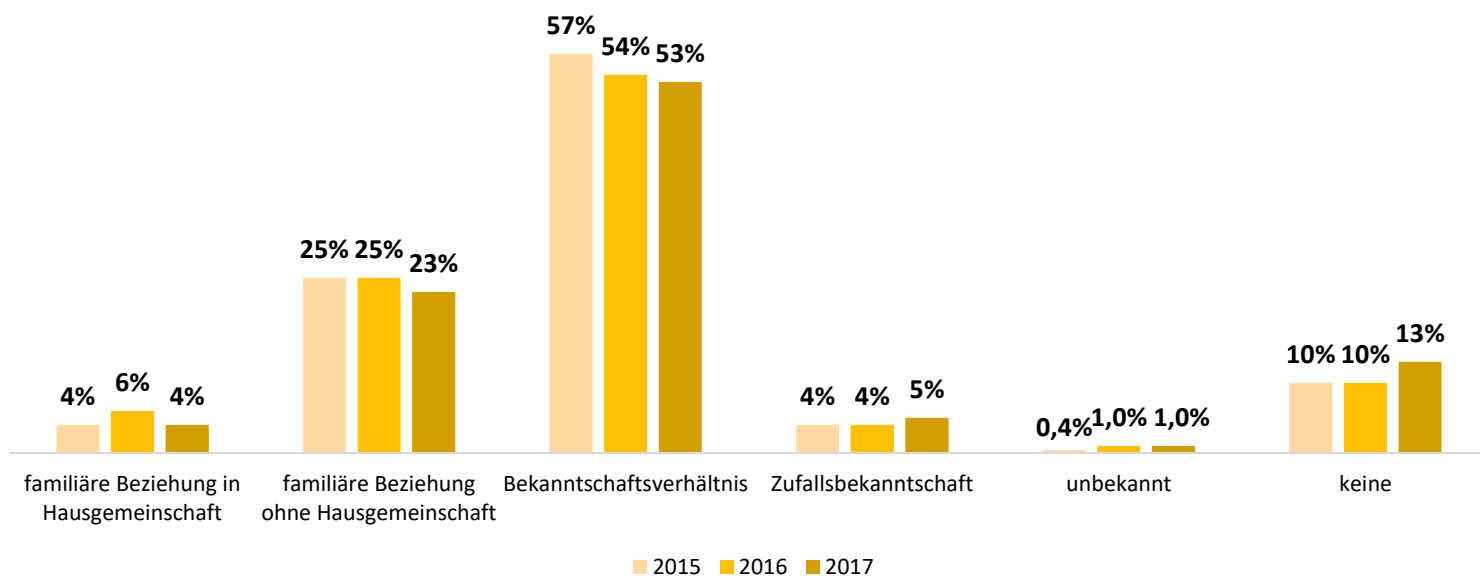
(2015: n=1.703, 2016: n=1.737, 2017: n=1.673)



Am häufigsten sind Frauen im **Alter von 25 bis 39 Jahren** ein Opfer von Stalking (38 bis 40 Prozent).

3. Beziehungsverhältnis, Täter männlich, Opfer weiblich (2015-2017)

(2015: n=1.306, 2016: n=1.338, 2017: n=1.278)



In ca. 80 Prozent der Fälle kennt das weibliche Opfer den Täter. Überwiegend (ca. 50 Prozent der Fälle) besteht ein **Bekanntschftsverhältnis** zwischen Opfer und Täter.

Datentabellen

Beharrliche Verfolgung

§ 107a StGB

1. Weibliche und männliche Opfer (2015-2017)

| Opfer Geschlecht | 2015 | 2016 | 2017 |
|------------------|--------------|--------------|--------------|
| Opfer weiblich | 1.703 | 1.737 | 1.673 |
| Opfer männlich | 486 | 499 | 437 |
| gesamt | 2.189 | 2.236 | 2.110 |

2. Alter weibliche Opfer (2015-2017)

| Jahre | bis 17 | 18 bis 20 | 21 bis 24 | 25 bis 39 | 40 bis 64 | 65 und älter | gesamt |
|-------|--------|-----------|-----------|-----------|-----------|--------------|--------------|
| 2015 | 109 | 130 | 193 | 640 | 586 | 45 | 1.703 |
| 2016 | 108 | 120 | 213 | 691 | 565 | 40 | 1.737 |
| 2017 | 79 | 122 | 173 | 667 | 586 | 46 | 1.673 |

3. Beziehungsverhältnis Täter männlich, Opfer weiblich (2015-2017)

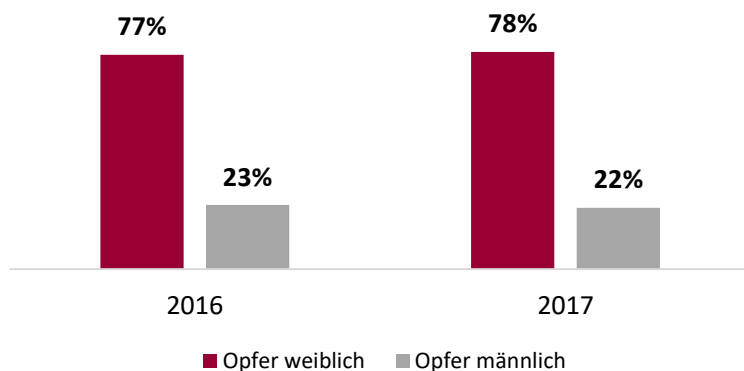
| Jahre | familiäre Beziehung in Hausgemeinschaft | familiäre Beziehung ohne Hausgemeinschaft | Bekannt-schafts-verhältnis | Zufalls-bekannt-schaft | keine | unbekannt | gesamt |
|-------|---|---|----------------------------|------------------------|-------|-----------|--------------|
| 2015 | 51 | 327 | 747 | 46 | 129 | 6 | 1.306 |
| 2016 | 75 | 341 | 727 | 55 | 130 | 10 | 1.338 |
| 2017 | 57 | 291 | 683 | 68 | 171 | 8 | 1.278 |

Fortgesetzte Belästigung im Wege einer Telekommunikation oder eines Computersystems (Cybermobbing)

§ 107c StGB⁹

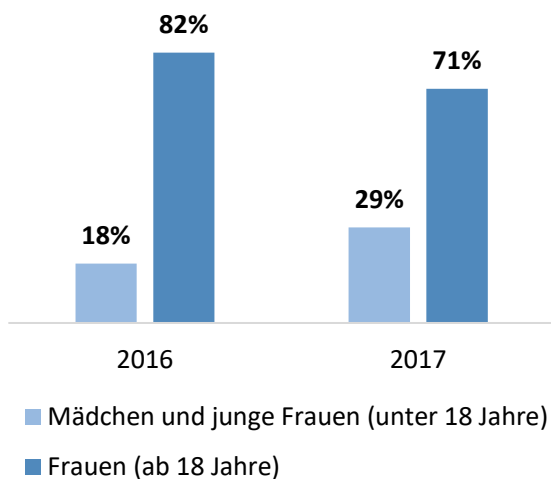
1. Weibliche und männliche Opfer (2016-2017)

(2016: n=326, 2017: n=391)



2. Alter weibliche Opfer (2016-2017)

(2016: n=250, 2017: n=306)



In **über 70 Prozent** der Fälle von Cybermobbing ist das Opfer weiblich und volljährig.

⁹ Der Straftatbestand ist mit 1.1.2016 in Kraft getreten.

Datentabellen

Fortgesetzte Belästigung im Wege einer Telekommunikation oder eines Computersystems (Cybermobbing)

§ 107c StGB¹⁰

1. Weibliche und männliche Opfer (2016-2017)

| Opfer Geschlecht | 2016 | 2017 |
|------------------|------------|------------|
| Opfer weiblich | 250 | 306 |
| Opfer männlich | 76 | 85 |
| gesamt | 326 | 391 |

2. Alter weibliche Opfer (2016-2017)

| Jahre | Mädchen und junge Frauen (unter 18 Jahre) | Frauen (ab 18 Jahre) | gesamt |
|-------|--|-------------------------|---------------|
| 2016 | 46 | 204 | 250 |
| 2017 | 90 | 216 | 306 |

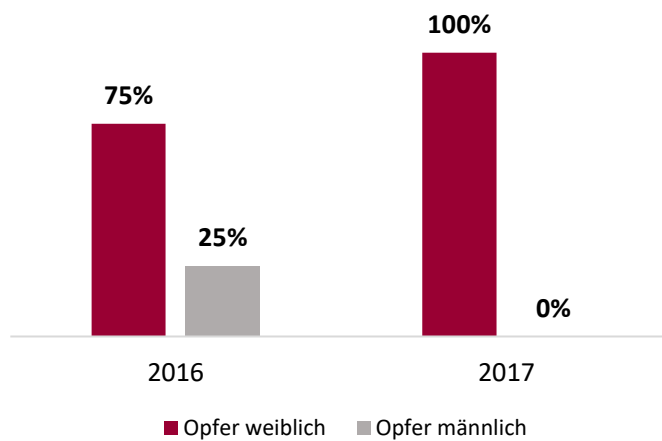
¹⁰ Der Straftatbestand ist mit 1.1.2016 in Kraft getreten.

Zwangsheirat

§ 106a StGB¹¹

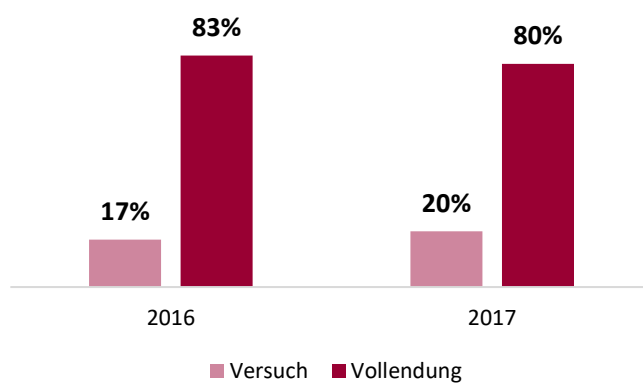
1. Weibliche und männliche Opfer (2016-2017)

(2016: n=8, 2017: n=10)



2. Weibliche Opfer, versuchte Zwangsheirat und vollendete Zwangsheirat (2016-2017)

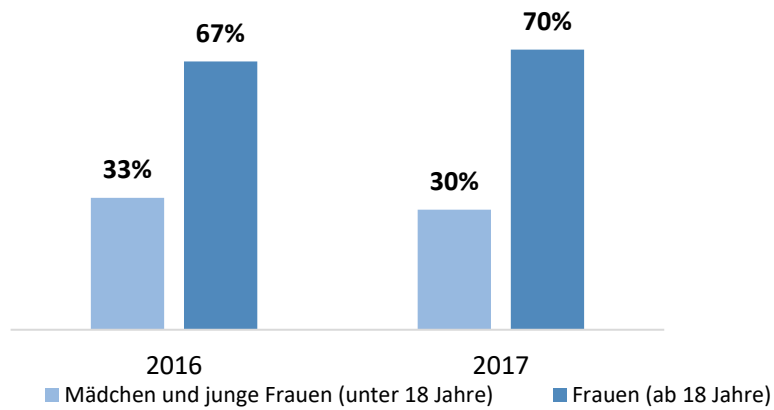
(2016: n=6, 2017: n=10)



¹¹ Der Straftatbestand ist mit 1.1.2016 in Kraft getreten.

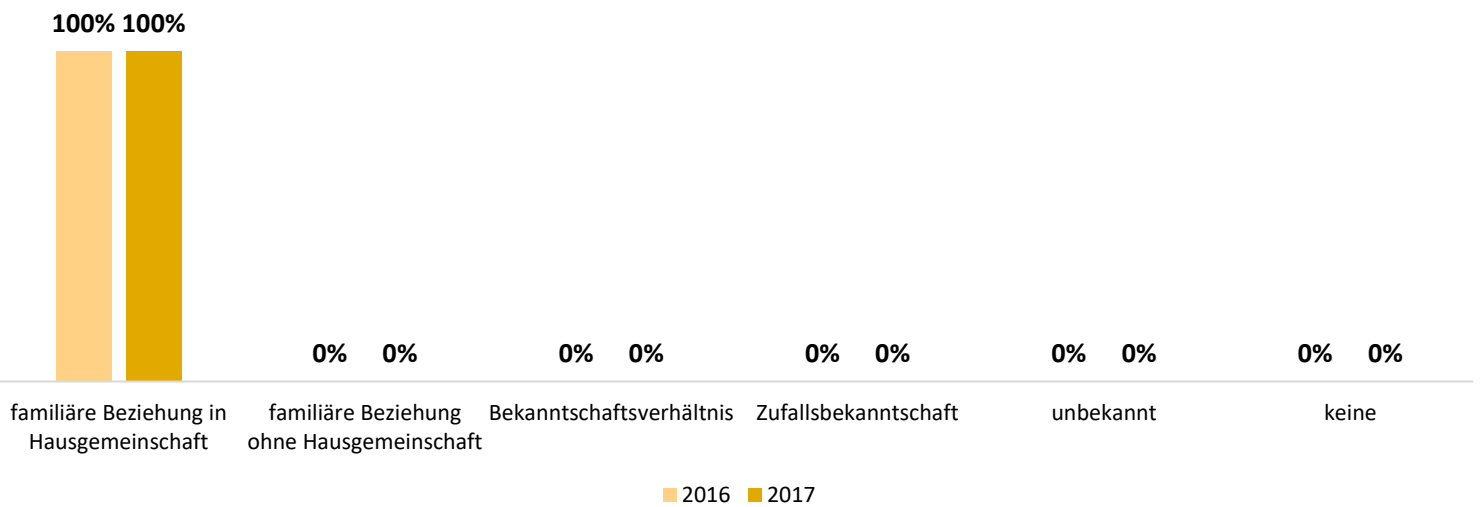
3. Alter weibliche Opfer (2016-2017)

(2016: n=6, 2017: n=10)



4. Beziehungsverhältnis Täter männlich, Opfer weiblich (2016-2017)

(2016: n=6, 2017: n=4)



Datentabellen

Zwangsheirat

§ 106a StGB¹²

1. Weibliche und männliche Opfer (2016-2017)

| Opfer Geschlecht | 2016 | 2017 |
|------------------|----------|-----------|
| Opfer weiblich | 6 | 10 |
| Opfer männlich | 2 | 0 |
| gesamt | 8 | 10 |

2. Weibliche Opfer, versuchte Zwangsheirat und vollendete Zwangsheirat (2016-2017)

| Opfer weiblich | 2016 | 2017 |
|----------------|----------|-----------|
| Versuch | 1 | 2 |
| Vollendung | 5 | 8 |
| gesamt | 6 | 10 |

3. Alter weibliche Opfer (2016-2017)

| Jahre | Mädchen und junge Frauen (unter 18 Jahre) | Frauen (ab 18 Jahre) | gesamt |
|-------|---|----------------------|---------------|
| 2016 | 2 | 4 | 6 |
| 2017 | 3 | 7 | 10 |

4. Beziehungsverhältnis Täter männlich, Opfer weiblich (2016-2017)

| Jahre | familiäre Beziehung in Hausgemeinschaft | familiäre Beziehung ohne Hausgemeinschaft | Bekanntschftsverhältnis | Zufallsbekanntschft | keine | unbekannt | gesamt |
|-------|---|---|-------------------------|---------------------|-------|-----------|---------------|
| 2016 | 6 | 0 | 0 | 0 | 0 | 0 | 6 |
| 2017 | 4 | 0 | 0 | 0 | 0 | 0 | 4 |

¹² Der Straftatbestand ist mit 1.1.2016 in Kraft getreten.