

## Frauenhäuser - Daten 2020

Frauenhäuser bieten gewaltbetroffenen Frauen und deren Kindern sichere und betreute Unterbringung und umfassende Beratung.

Derzeit bestehen in Österreich 30 Frauenhäuser. 15 davon sind unter dem Dachverband [AÖF](#) (Autonome Österreichische Frauenhäuser), weitere 11 unter dem Dachverband [ZÖF](#) (Zusammenschluss Österreichischer Frauenhäuser) und 4 unter keinem dieser beiden organisiert.

Mit Stand 2020 gab es österreichweit insgesamt 348 Frauenplätze (= Plätze für Frauen OHNE zusätzliche Plätze für deren Kinder) und 791 Plätze insgesamt (= Plätze für Frauen UND deren Kinder).

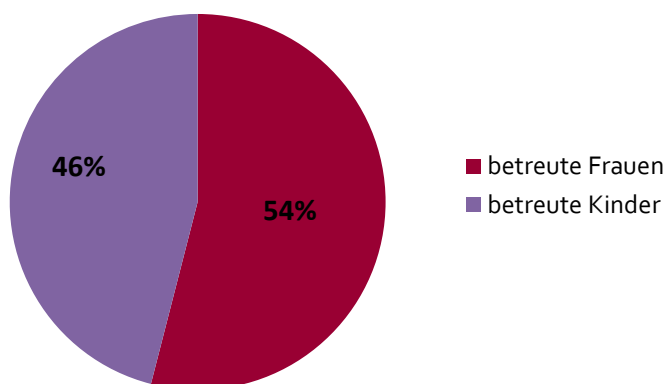
Die nachfolgenden grafischen Darstellungen für das Jahr 2020 basieren auf Daten des AÖF, ZÖF, der 4 Frauenhäuser (Frauenhaus Mödling-Sozialhilfezentrum Mödling, Frauenhaus der Initiative Frauen helfen Frauen Innsbruck, Frauenzentrum Osttirol, Frauenberatung und Notwohnung Kufstein) und der Statistik Austria.

Die vorliegenden Daten werden in Prozent- bzw. absoluten Zahlen (inkl. Rundungsdifferenzen) dargestellt. Nicht alle Datenkategorien liegen in derselben Dichte vor; das jeweilige Sample ist ausgewiesen.

## A. Auswertung der für alle 30 Frauenhäuser vorliegenden Daten (2020)

### 1. Betreute Frauen und Kinder österreichweit

(n= 3.329 Frauen und Kinder)



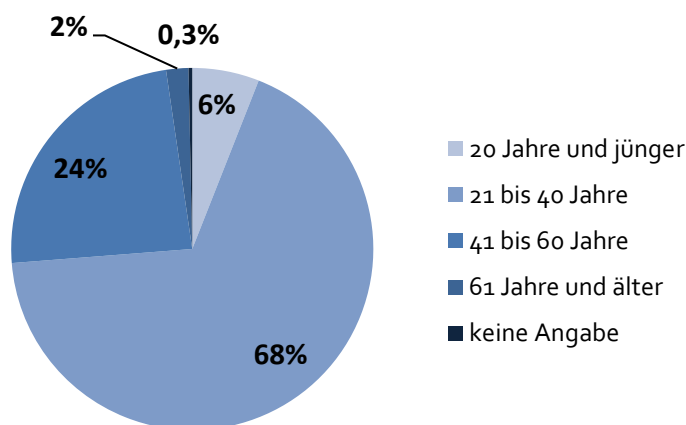
Absolute Zahlen:

Jahr	betreute Frauen	betreute Kinder	gesamt
2020	1.793	1.536	<b>3.329</b>

## B. Auswertung weiterer Daten von AÖF und ZÖF (2020)

### 1. Alter

(n= 1.507 Frauen)



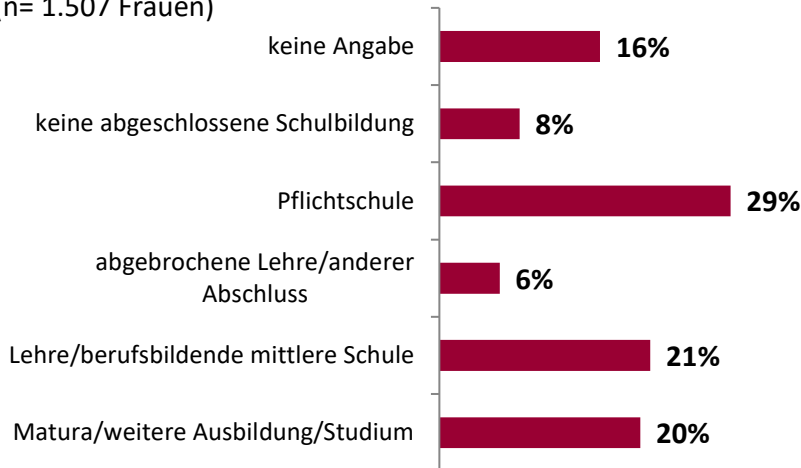
Mehr als zwei Drittel der Frauenhausbewohnerinnen (**68%**) waren **zwischen 21 und 40 Jahre** alt.

Absolute Zahlen:

Jahr	20 Jahre und jünger	21 bis 40	41 bis 60	61 und älter	k. A.	gesamt
2020	85	1.023	359	35	5	<b>1.507</b>

## 2. Ausbildung

(n= 1.507 Frauen)



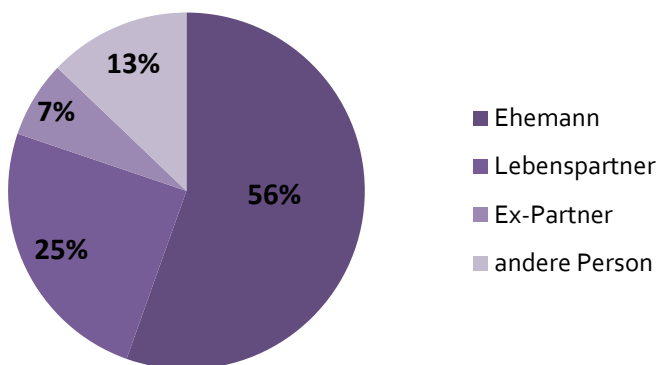
**43 Prozent** der Frauenhausbewohnerinnen verfügten nur über **geringe formale Bildung**: keine abgeschlossene Schulbildung (8%), Pflichtschulabschluss (29%), abgebrochene Lehre bzw. anderer Abschluss (6%).<sup>1</sup>

Absolute Zahlen:

Jahr	k. A.	k. abg. Schulbildung	Pflichtschule	abg. Lehre/and. Abschluss	Lehre/berufsbild. mittl. Schule	Matura +	gesamt
2020	240	122	434	97	311	303	<b>1.507</b>

## 4. Beziehungsverhältnis zum Gewalttäter

(n= 1.507 Frauen)



**88 Prozent** der Frauenhausbewohnerinnen waren von **Partnergewalt** (81% durch Ehemann oder Lebenspartner, 7% durch Ex-Partner) betroffen.

Absolute Zahlen:

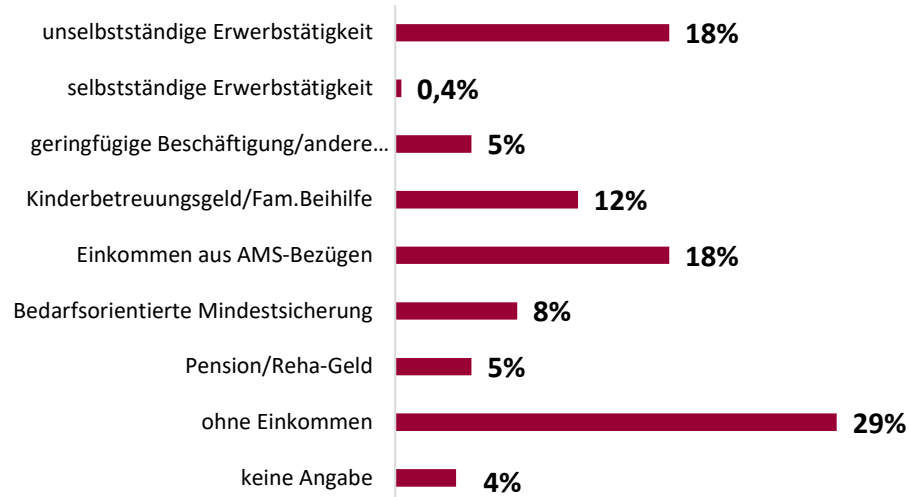
Jahr	Ehemann	Lebenspartner	Ex-Partner	andere Person	gesamt
2020	841	375	101	190	<b>1.507</b>

<sup>1</sup> zum Vergleich, siehe [Bildungsstand der Bevölkerung ab 15 Jahren 2018 nach Altersgruppen und Geschlecht \(Statistik Austria\)](#)

Jahr	k. abg. Schulbildung/Pflichtschule	Lehre/berufsbild. mittl. Schule	Matura +	gesamt
2018	1.146.367	1.565.253	1.166.419	<b>3.878.039</b>
in %	(30%)	(40%)	(30%)	<b>(100%)</b>

## 5. Einkommenssituation

(n= 1.507 Frauen)



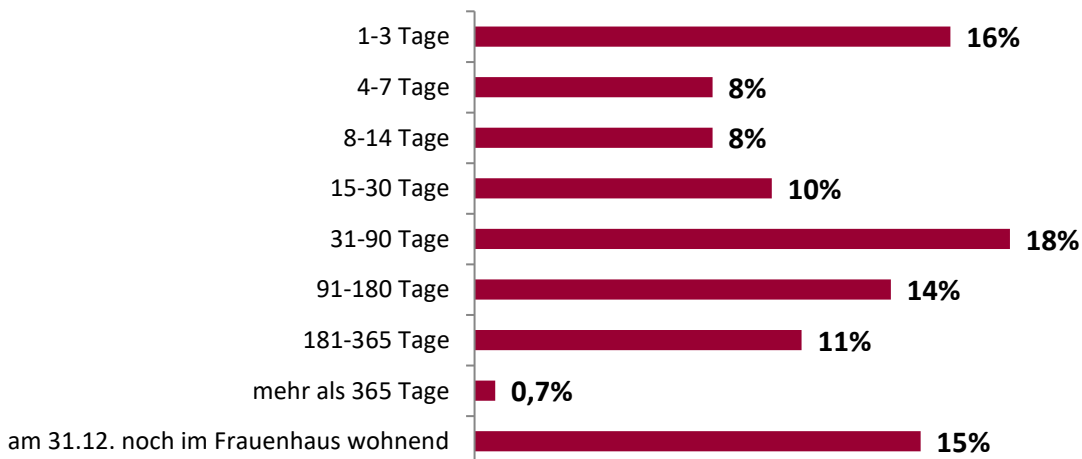
Beim Einzug ins Frauenhaus hatten über **ein Viertel der Bewohnerin (29%) kein Einkommen.**

Absolute Zahlen:

Jahr	unselbst. Erwerbst.	selbst. Erwerbst.	geringf. Beschäftigung/and. Eink.	Kinderbetr.-geld/Fam.-Beihilfe	Eink. AMS-Bez.	bedarfso. Mindests.	Pension/Reha-Geld	ohne Eink.	k. A.	gesamt
2020	277	6	71	180	277	115	80	439	62	1.507

## 6. Aufenthaltsdauer

(n= 1.507 Frauen)



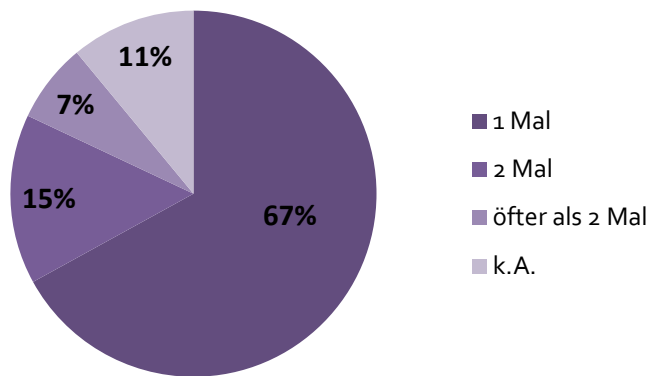
**Fast die Hälfte (42%)** der Frauenhausbewohnerinnen blieben kürzer als **einen Monat.**

Absolute Zahlen:

Jahr	1-3	4-7	8-14	15-30	31-90	91-180	181-365	< 365	am 31.12. im FH wohnend	gesamt
2020	235	128	115	148	277	207	164	10	223	1.507

## 7. Häufigkeit der Inanspruchnahme

(n= 1.507 Frauen)



Absolute Zahlen:

Jahr	1 Mal	2 Mal	öfter als 2 Mal	k.A.	gesamt
2020	1.016	222	102	167	<b>1.507</b>