

# Gewaltschutzzentren/Interventionsstellen gegen Gewalt in der Familie - österreichweite Daten 2019

Die Gewaltschutzzentren/Interventionsstellen bieten Betroffenen - kostenlos und vertraulich - aktiv Hilfe und Unterstützung an - insbesondere in Fällen von häuslicher Gewalt und Stalking.

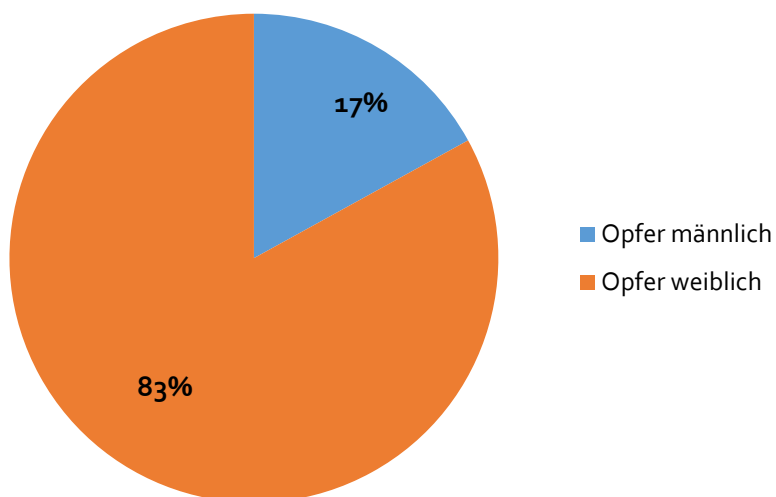
Die nachfolgenden **grafischen Darstellungen** für das **Jahr 2019** basieren auf Daten des [Bundesverbandes der Gewaltschutzzentren Österreichs und der einzelnen Gewaltschutzzentren](#) und stellen diese jeweils österreichweit zusammengefasst in Prozent- und absoluten Zahlen inkl. Rundungsdifferenzen (siehe Datentabellen im Anhang) dar.

Die dargestellten Daten decken daher nicht das gesamte Netz an (gewaltspezifischen) Beratungsstellen ab.

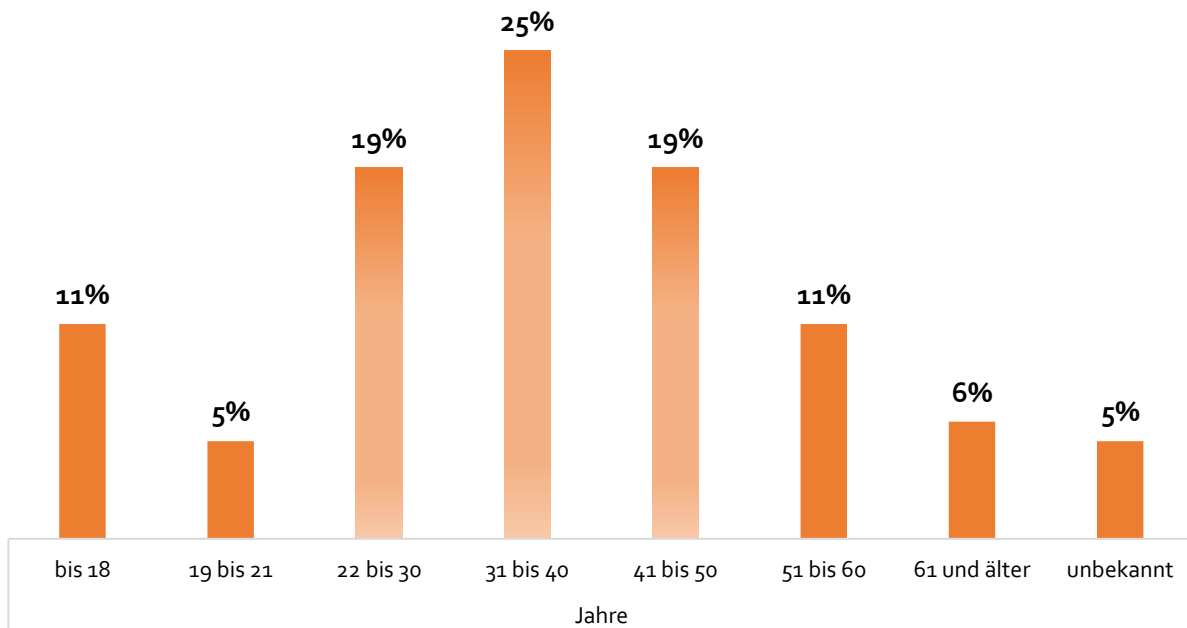
Nicht alle ausgewerteten Datenkategorien liegen in derselben Dichte vor, das jeweilige Sample ist ausgewiesen.

## A. Beratene Personen

### 1. Gesamtzahl beratene Personen und Geschlechterverteilung (n=19.943)

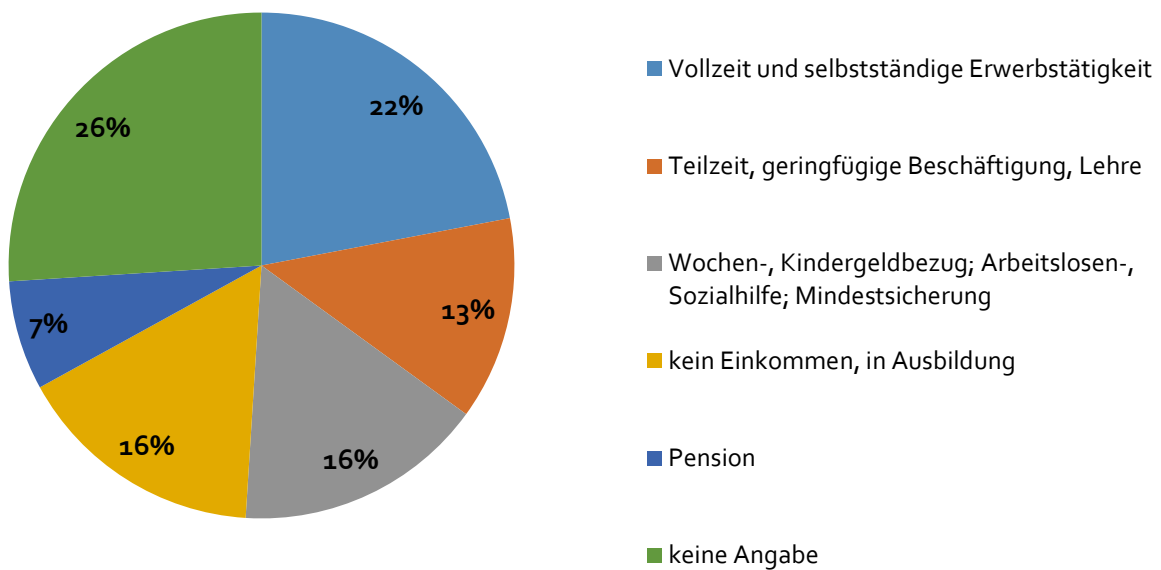


## 2. Alter (n=19.943)

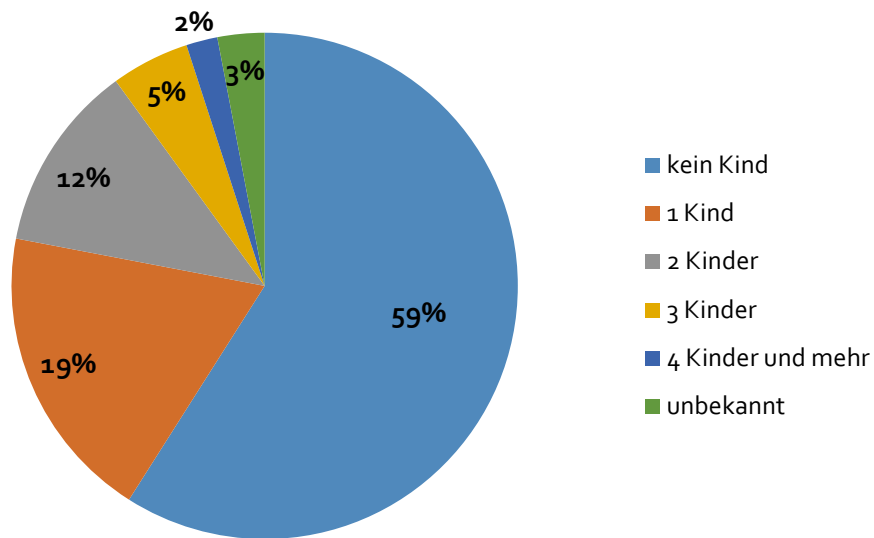


In **63 Prozent** der Fälle ist das **Opfer zwischen 22 und 50 Jahre** alt.

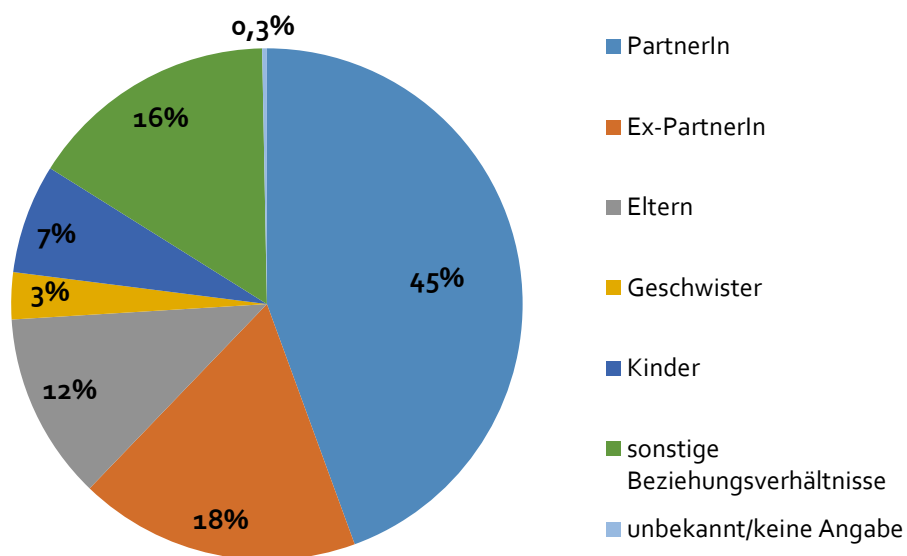
## 3. Einkommen (n=19.943)



#### 4. Mit dem Opfer im gemeinsamen Haushalt lebende minderjährige Kinder (n=19.943)

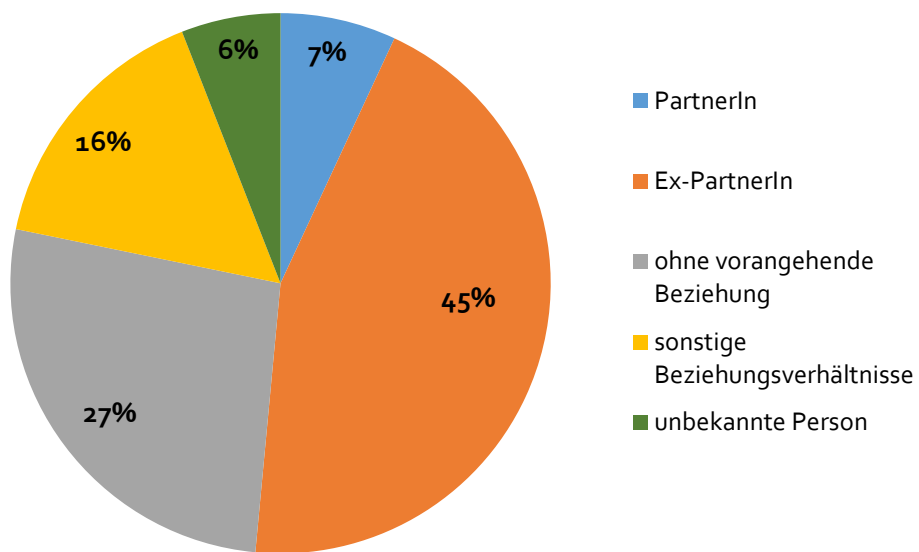


#### 5. Beziehungsverhältnis bei häuslicher Gewalt (n=18.162)



63 Prozent der Gewalttaten werden vom/von der Partner/in oder Ex-Partner/in ausgeübt.

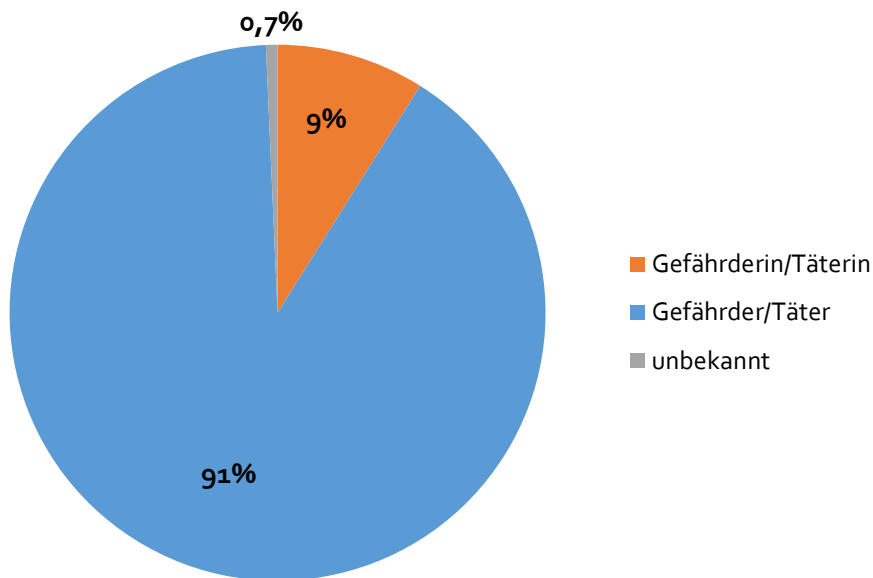
## 6. Beziehungsverhältnis bei Stalking (n=1.479)



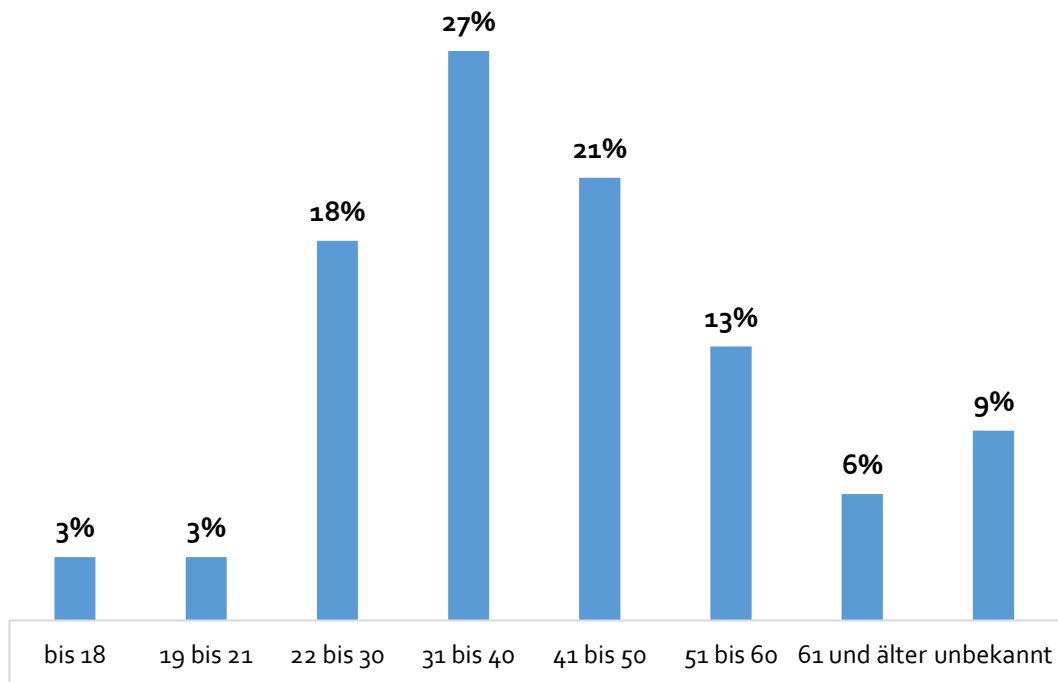
52 Prozent der Gewalttaten werden vom/von der Partner/in oder Ex-Partner/in ausgeübt.

## B. Gefährder/innen

### 1. Gesamtzahl und Geschlechterverteilung (n=18.317)

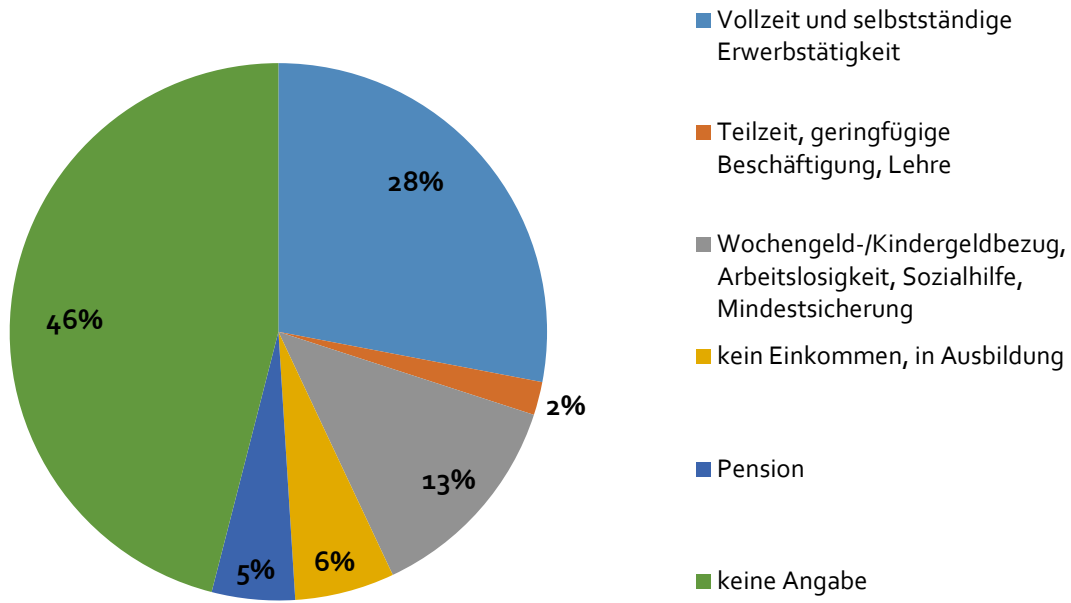


### 2. Alter (n=18.317)



In **66 Prozent** der Fälle ist der/die **Gefährder/in** zwischen **22 und 50 Jahre** alt.

### 3. Einkommen (n=18.317)



# Anhang

## Datentabellen

### A. Beratene Personen

#### 1. Gesamtzahl beratene Personen und Geschlechterverteilung

Opfer männlich	3.340
Opfer weiblich	16.603
<b>gesamt</b>	<b>19.943</b>

#### 2. Alter

bis 18	2.120
19 bis 21	926
22 bis 30	3.799
31 bis 40	4.986
41 bis 50	3.693
51 bis 60	2.214
61 und älter	1.252
unbekannt	953
<b>gesamt</b>	<b>19.943</b>

#### 3. Einkommen

Vollzeit und selbstständige Erwerbstätigkeit	4.340
Teilzeit, geringfügige Beschäftigung	2.558
Wohngeld-/Kindergeldbezug, Arbeitslosigkeit, Sozialhilfe, Mindestsicherung	3.279
kein Einkommen, in Ausbildung	3.263
Pension	1.376
keine Angabe	5.127
<b>gesamt</b>	<b>19.943</b>

#### 4. Mit dem Opfer im gemeinsamen Haushalt lebende minderjährige Kinder

kein Kind	11.685
1 Kind	3.698
2 Kinder	2.475
3 Kinder	994
4 Kinder und mehr	434
unbekannt	657
<b>gesamt</b>	<b>19.943</b>

#### 5. Beziehungsverhältnis bei häuslicher Gewalt

PartnerIn	8.189
Ex-PartnerIn	3.253
Eltern	2.121
Geschwister	507
Kinder	1.222
sonstige Beziehungsverhältnisse	2.822
unbekannt/keine Angabe	48
<b>gesamt</b>	<b>18.162</b>

#### 6. Beziehungsverhältnis bei Stalking

PartnerIn	99
Ex-PartnerIn	658
ohne vorangehende Beziehung	400
sonstige Beziehungsverhältnisse	233
unbekannte Person	89
<b>gesamt</b>	<b>1.479</b>



## B. Gefährder/innen

### 1. Gesamtzahl und Geschlechterverteilung

Gefährderin/Täterin	1.626
Gefährder/Täter	16.570
unbekannt	121
<b>gesamt</b>	<b>18.317</b>

### 2. Alter

bis 18	472
19 bis 21	547
22 bis 30	3.296
31 bis 40	4.928
41 bis 50	3.907
51 bis 60	2.384
61 und älter	1.122
unbekannt	1.661
<b>insgesamt</b>	<b>18.317</b>

### 3. Einkommen

Vollzeit und selbstständige Erwerbstätigkeit	5.100
Teilzeit, geringfügige Beschäftigung	401
Wohngeld-/Kindergeldbezug, Arbeitslosigkeit, Sozialhilfe, Mindestsicherung	2.425
kein Einkommen, in Ausbildung	1.077
Pension	924
keine Angabe	8.390
<b>gesamt</b>	<b>18.317</b>