

Frauenhelpline gegen Gewalt - Daten 2020 und Vorjahre

Die [Frauenhelpline gegen Gewalt](#) (0800 222 555) bietet rund um die Uhr, österreichweit und kostenlos Erst- und Krisenberatung bei Gewalt gegen Frauen und Mädchen sowohl für direkt Betroffene als auch für deren soziales Umfeld.

Die Beratung erfolgt auf Wunsch anonym. Fremdsprachige Beratung sowie Online-Beratung ist zu bestimmten Zeiten ebenfalls möglich.

Im Bedarfsfall wird an spezialisierte Beratungseinrichtungen weiterverwiesen.

Die nachfolgenden (grafischen und tabellarischen) Auswertungen für das Jahr 2020 basieren auf Daten des Vereins der Autonomen Österreichischen Frauenhäuser ([AÖF](#)) und der Statistik Austria.

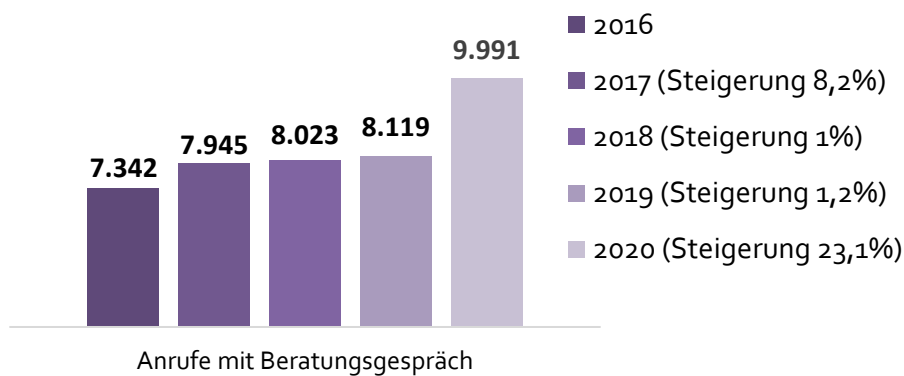
Die Angabe der Daten erfolgt in Prozent- und absoluten Zahlen (inkl. Rundungsdifferenzen). Nicht alle Datenkategorien liegen in derselben Dichte vor – bei jeder Auswertung ist daher die jeweils zugrundeliegende Datenmenge ausgewiesen.

1. Anrufe 2020

Im Jahr 2020 riefen insgesamt **10.571** Personen bei der Frauenhelpline gegen Gewalt an, wobei es bei **580** Personen (**5 %**) zu keinem Beratungsgespräch (=Schweigeanrufe) kam.

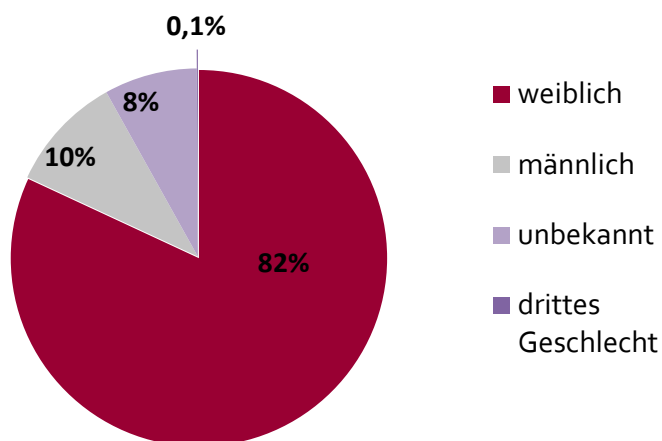
Die folgenden Auswertungen betreffen nur jene Anrufe, die auch zu einer Beratung führten.

1.a Entwicklung Anrufe von 2016-2020



2. Geschlecht der Anruferinnen

(n= 9.991 Anrufe)



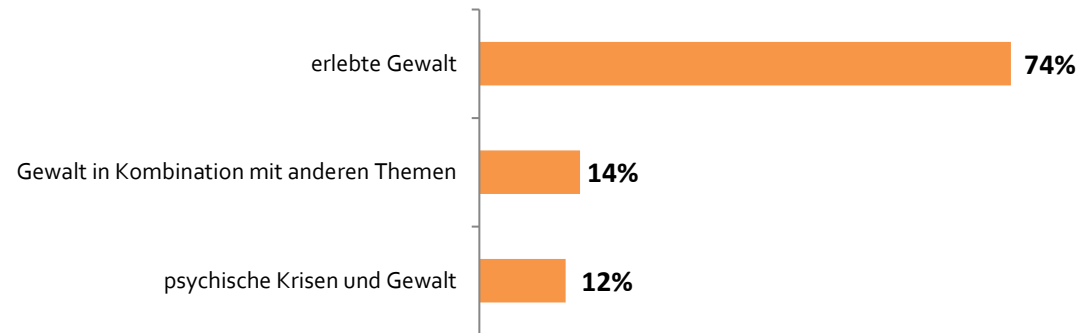
Überwiegend wendeten sich **Frauen und Mädchen (82%)** an die **Frauenhelpline**.

Absolute Zahlen:

Jahr	weiblich	männlich	unbekannt	drittes Geschlecht	gesamt
2020	8.143	999	838	11	9.991

3. Beweggründe der Anruferinnen in Zusammenhang mit Gewalterfahrungen

(n= 8.143 Anrufe)



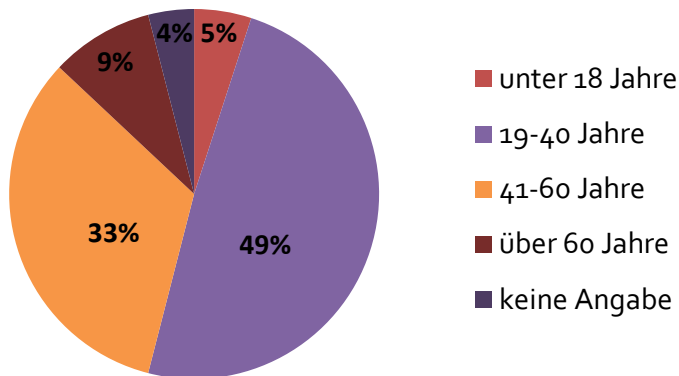
In **74 Prozent der Fällen** (5 Prozent der Frauen befanden sich in **akuten Gewaltsituationen**) erfolgte ein Anruf bei der Frauenhelpline in **Zusammenhang mit einer konkreten Gewalterfahrung** (zB. körperliche, psychische, sexuelle Gewalt, Stalking, Zwangsverheiratung, Cybergewalt).

Absolute Zahlen:

Jahr	erlebte Gewalt	Gewalt in Kombination mit anderen Themen	psychische Krisen und Gewalt	gesamt
2020	6.026	1.140	977	8.143

4. Alter der Anruferinnen

(n= 8.143 Anrufe)



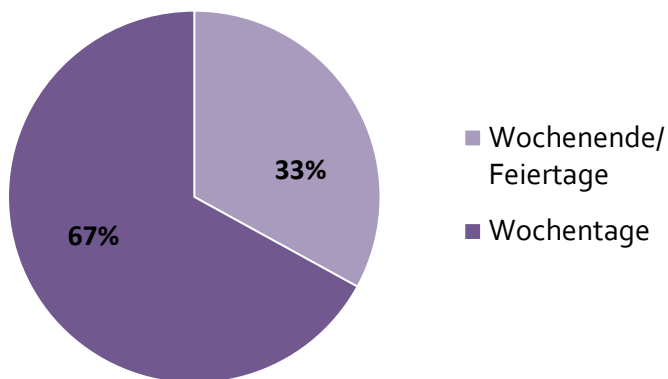
Beinahe die **Hälfte** der Anruferinnen war zwischen **19 und 40 Jahre alt**.

Absolute Zahlen:

Jahr	unter 18	19-40	41-60	über 60	keine Angabe	gesamt
2020	407	3.990	2.687	733	326	8.143

5. Anrufe von Frauen bzw. Mädchen nach Wochentagen

(n= 8.143 Anrufe)



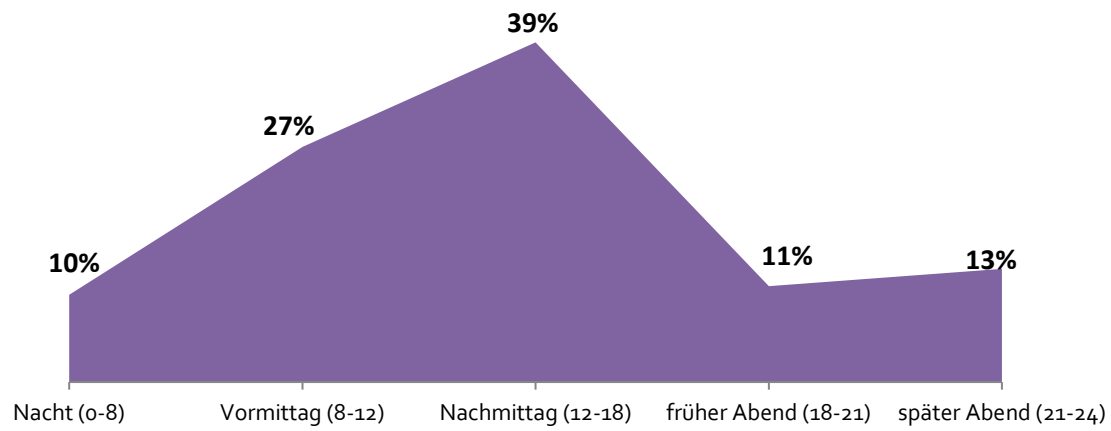
Ein Drittel der Anrufe erfolgte an Wochenenden/Feiertagen; auf die restlichen Wochentage ist eine **relativ gleichmäßige** Verteilung verzeichnenbar.

Absolute Zahlen:

Jahr	Wochentage	Wochenende/Feiertage	gesamt
2020	5.456	2.687	8.143

6. Anrufe von Frauen bzw. Mädchen nach Tageszeiten

(n= 8.143 Anrufe)



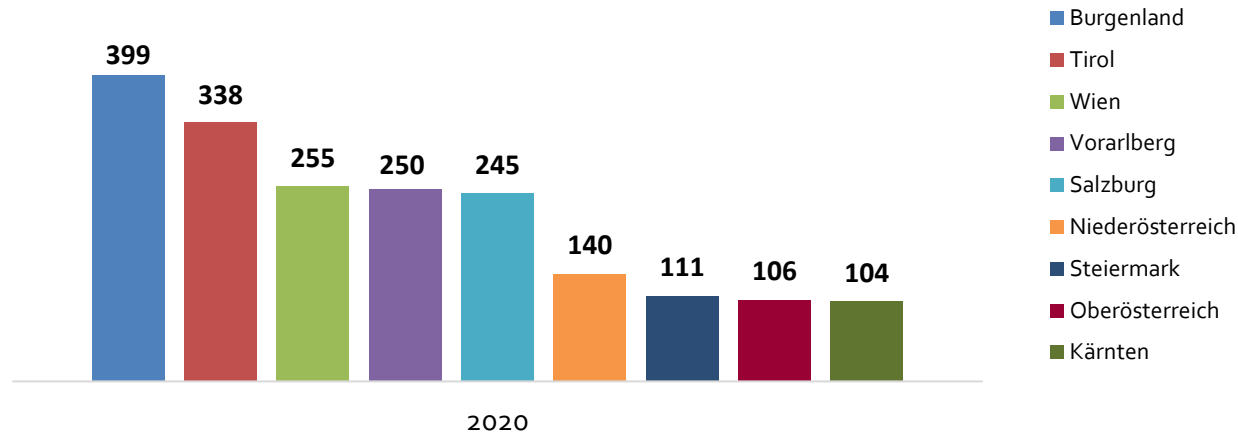
Am **häufigsten** wurden Anrufe **am Nachmittag** getätigt (39%).

Absolute Zahlen:

Jahr	0 bis 8	8 bis 12	12 bis 18	18 bis 21	21 bis 24	gesamt
2020	814	2.199	3.176	895	1.059	8.143

7. Häufigkeitszahl¹ - Anrufe von Frauen bzw. Mädchen nach Bundesland

(n= 8.592 Anrufe)



Die Frauenhelpline gegen Gewalt wurde im **Burgenland** (599 Anrufe) am **häufigsten** in Anspruch genommen, gefolgt von **Tirol** (1.299 Anrufe), **Wien** (2.498 Anrufe) und **Vorarlberg** (500 Anrufe).

	Bgld	T	W	Vbg	Sbg	NÖ	Stmk	OÖ	Ktn	Ausland bzw. Europa	Bundesländer gesamt
2020											
Häufigkeitszahl	399	338	255	250	245	140	111	106	104	-	190
Anruferinnen gesamt	599	1.299	2.498	500	699	1.199	699	799	300	200	8.592
weibliche Bevölkerung/BL zu Jahresbeginn (Statistik Austria)	150.097	384.035	978.900	200.011	285.243	855.113	630.823	750.465	287.605	-	4.522.292

¹ Die Häufigkeitszahl gibt an, wie viele Anruferinnen von der Frauenhelpline gegen Gewalt pro Bundesland auf je 100.000 Einwohnerinnen der Wohnbevölkerung telefonisch betreut werden.