

Gewaltschutzzentren gegen Gewalt in der Familie - österreichweite Daten 2022

Das Sicherheitspolizeigesetz (SPG) bestimmt unter anderem, dass die Sicherheit von Menschen, insbesondere von Frauen und Kindern, auch in der häuslichen Sphäre zu gewährleisten ist.

Im Jahr 2012 wurden vom Frauenressort und dem Bundesministerium für Inneres mit insgesamt neun bewährten Opferschutzeinrichtungen (eins je Bundesland) iSd § 25 Abs 3 SPG (Sicherheitspolizeigesetz) nach Durchführung eines Ausschreibungsverfahrens Verträge zur Beratung und Unterstützung von Opfern von Gewalt in der Privatsphäre (Häuslicher Gewalt und Stalking) abgeschlossen.

Die in Österreich angesiedelten **Gewaltschutzzentren bieten Betroffenen – kostenlos und vertraulich – aktiv Hilfe und Unterstützung** an – insbesondere in Fällen von **häuslicher Gewalt und Stalking**.

Die nachfolgenden **statistischen Auswertungen** für das **Jahr 2022** basieren auf Daten der neun [Gewaltschutzzentren Österreichs](#) und stellen diese jeweils österreichweit zusammengefasst in **Prozent- und absoluten Zahlen inkl. Rundungsdifferenzen** dar. Sie decken nicht das gesamte Netz an (gewaltspezifischen) Beratungsstellen ab.

Nicht alle ausgewerteten Datenkategorien liegen in derselben Dichte vor, das jeweilige Sample ist ausgewiesen.

Inhalt

1.	Beratungszahlen	3
1.1.	Entwicklung der Gesamtzahl der in den Gewaltschutzzentren beratenen Personen von 2021-2022 ..	3
2.	Auswertung nach beratenen Personen gesamt	4
2.1.	Beratene Personen differenziert nach Geschlecht	4
2.2.	Kontaktweg der beratenen Personen zum Gewaltschutzzentrum.....	4
2.3.	Mit der beratenen Person im gemeinsamen Haushalt lebende minderjährige Kinder.....	5
2.4.	Beziehungsverhältnis bei Gewalt im sozialem Nahraum (exkl. Betroffene von Stalking)	6
2.5.	Beziehungsverhältnis bei Stalking	7
3.	Auswertung nach beratenen Personen weiblich	8
3.1.	Alter der beratenen Personen weiblich.....	8
3.2.	Art des Einkommens der beratenen Personen weiblich	9
3.3.	Staatsbürgerschaft der beratenen Personen weiblich (gegliedert nach den 6 Häufigsten).....	10
4.	Auswertung nach gefährdenden Personen gesamt	11
4.1.	Gefährdende Personen differenziert nach Geschlecht	11
5.	Auswertung nach gefährdenden Personen männlich	12
5.1.	Alter der gefährdenden Person männlich	12
5.2.	Art des Einkommens der gefährdenden Person männlich	13
5.3.	Staatsbürgerschaft der gefährdenden Person männlich (gegliedert nach den 6 Häufigsten)	14

Alle Datendarstellungen beziehen sich auf Personen, die von den österreichischen Gewaltschutzzentren nach den Kriterien des Auftragsvertrages (gefördert durch das Frauen- und das Innenressort) im Jahr 2022 beraten wurden.

1. Beratungszahlen

1.1. Entwicklung der Gesamtzahl der in den Gewaltschutzzentren beratenen Personen von 2021-2022

Die Gesamtzahl der beratenen Personen ist im Beobachtungszeitraum 2021 bis 2022 gestiegen. Insgesamt lag die Anzahl aller beratenen Personen in den österreichischen Gewaltschutzzentren im Jahr 2021 bei 20.748 und im Jahr 2022 bei 22.237 (+ 7,18% gegenüber 2021).

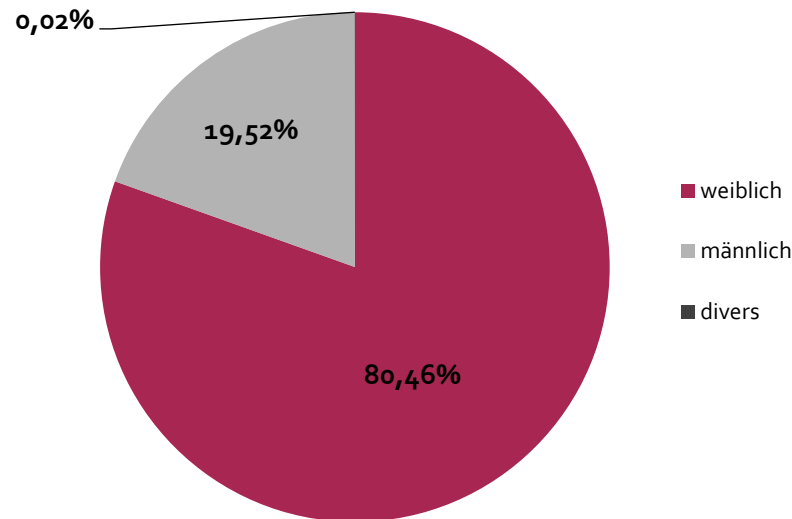
Anzahl der beratenen Personen gesamt	2021		2022	
	20.748		22.237	
	absolut	in Prozent	absolut	in Prozent
davon Neuzugänge im Berichtsjahr	15.086	72,7%	18.489	83,1%
davon betreute Fälle aus den Vorjahren (=Betreuung über Jahreswechsel hinweg)	5.662	27,3%	3.748	16,9%

Q: Gewaltschutzzentren Österreich

2. Auswertung nach beratenen Personen gesamt

2.1. Beratene Personen differenziert nach Geschlecht

(n=22.237)

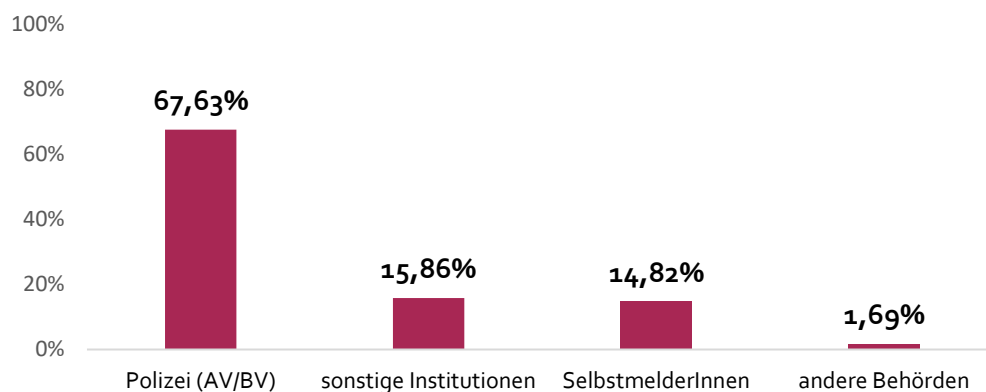


2022	Personen weiblich	Personen männlich	Personen divers	gesamt
absolut	17.892	4.341	4	22.237

Q: Gewaltschutzzentren Österreich

2.2. Kontaktweg der beratenen Personen zum Gewaltschutzzentrum

(n=21.810, exkl. Kategorie „unbekannt“)



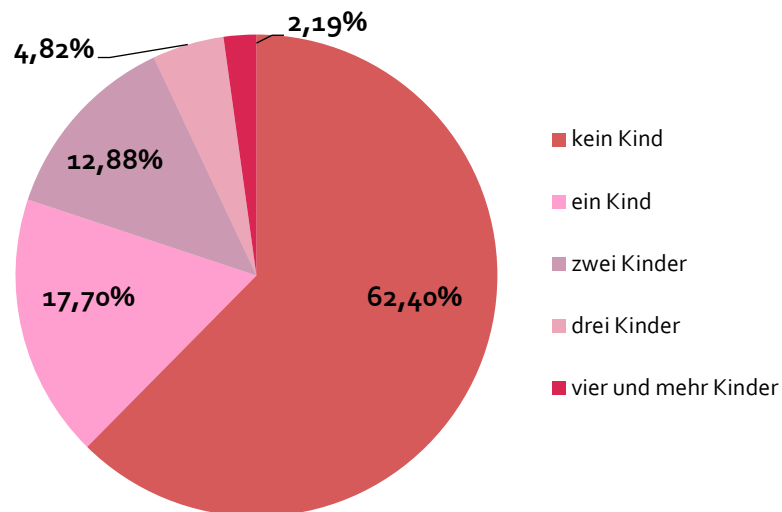
Über zwei Drittel (67,63 Prozent) der beratenen Personen wurden im Jahr 2022 nach Ausspruch eines Annäherungs- und Betretungsverbotes (AV/BV) an ein Gewaltschutzzentrum vermittelt. Die Gewaltschutzzentren nehmen nach Ausspruch eines AV/BV pro-aktiv mit den betroffenen Personen Kontakt auf.

2022			
absolut			
Polizei (AV/BV)	14.750	andere Behörden	369
SelbstmelderInnen	3.232	sonstige Institutionen	3.459
unbekannt/k.A.	427		
gesamt			
21.810 (22.237)			
exkl. Kategorie „unbekannt“			

Q: Gewaltschutzzentren Österreich

2.3. Mit der beratenen Person im gemeinsamen Haushalt lebende minderjährige Kinder

(n=21.425, exkl. Kategorie „unbekannt“)



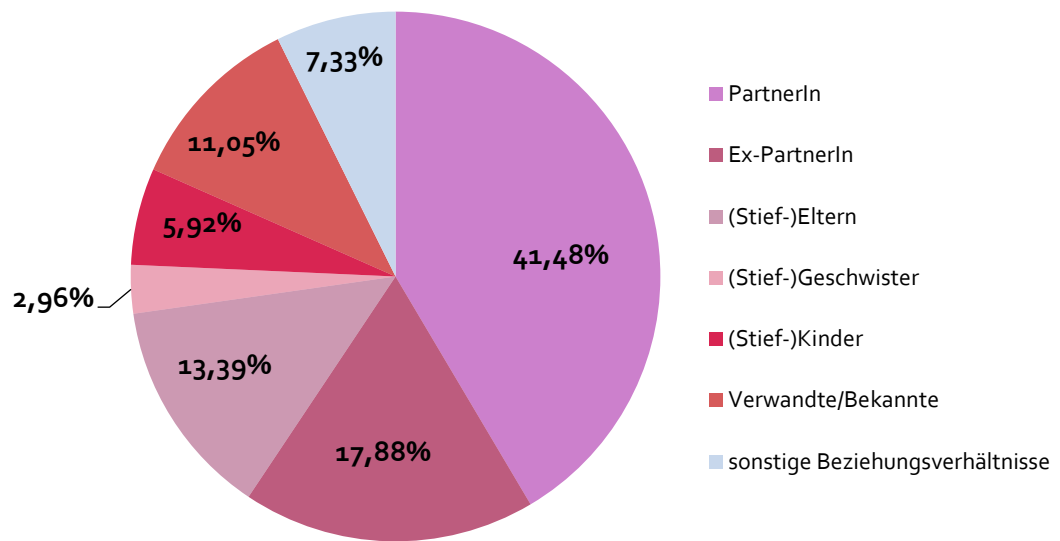
2022			
absolut			
kein Kind ¹	13.370	ein Kind	3.793
zwei Kinder	2.760	drei Kinder	1.033
vier Kinder und mehr	469	unbekannt/k.A.	812
gesamt			
21.425 (22.237)			
exkl. Kategorie „unbekannt“			

Q: Gewaltschutzzentren Österreich

¹ Minderjährige beratene Personen werden idR. auch unter der Kategorie „kein Kind“ erfasst.

2.4. Beziehungsverhältnis bei Gewalt im sozialem Nahraum (exkl. Betroffene von Stalking)

(n=21.351, Mehrfachnennungen möglich)²



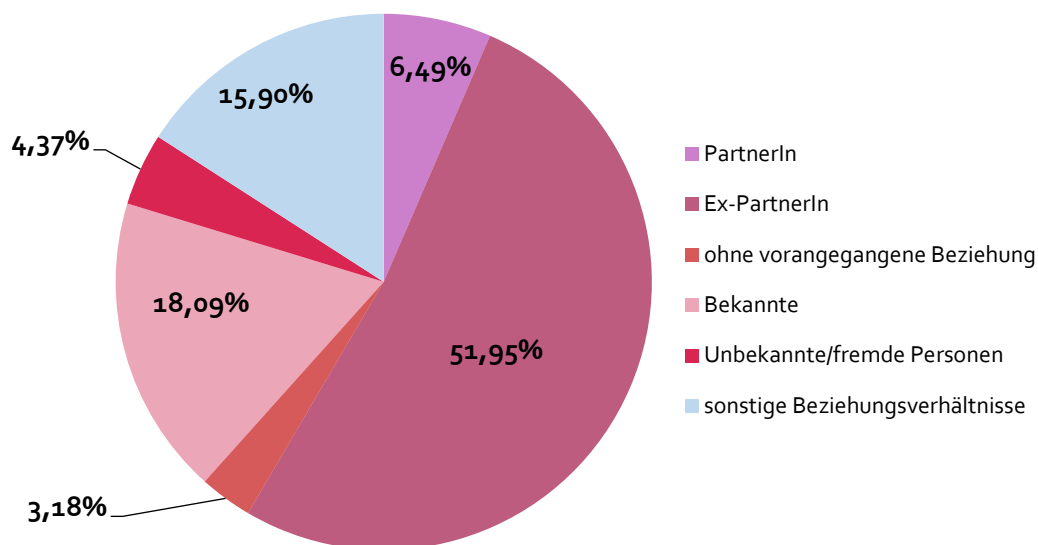
2022			
absolut			
PartnerIn	8.857	Ex-PartnerIn	3.818
(Stief-)Eltern	2.858	(Stief-)Geschwister	631
(Stief-)Kinder	1.264	Verwandte/Bekannte	2.359
sonstige Beziehungsverhältnisse	1.564		
gesamt			
21.351			

Q: Gewaltschutzzentren Österreich

² Erfasst ist das Beziehungsverhältnis in den Fällen, in welchen (zum Zeitpunkt des Beratungsbeginns) die Beratung überwiegend wegen häuslicher oder sexualisierter Gewalt erfolgt ist.

2.5. Beziehungsverhältnis bei Stalking

(n=1.509, Mehrfachnennungen möglich)³



2022 absolut			
PartnerIn	98	Ex-PartnerIn	784
sonstige Familienmitglieder	48	Bekannte	273
Unbekannte/fremde Personen	66	sonstige Beziehungsverhältnisse	240
gesamt		1.509	

Q: Gewaltschutzzentren Österreich

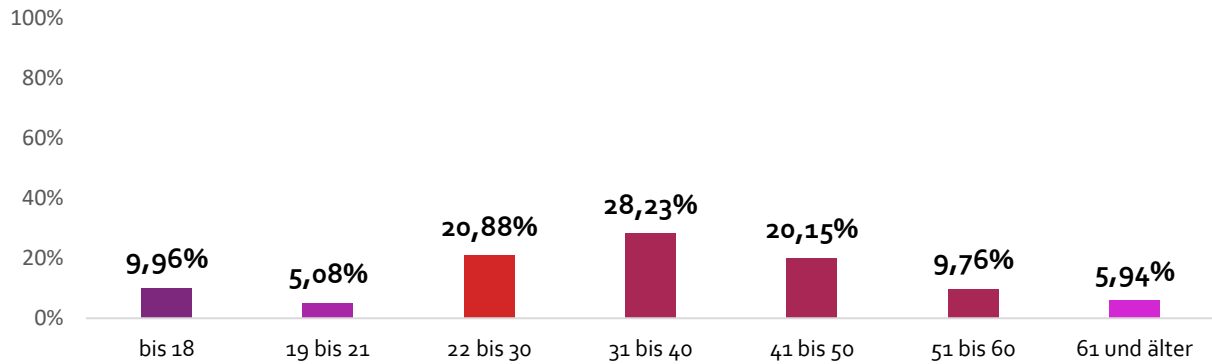
Über die Hälfte der angedrohten oder verübten **Gewalttaten** (59,36 Prozent bei häuslicher Gewalt; 58,44 Prozent bei Stalking) wurden im Jahr 2022 **vom bzw. von der (Ex-)PartnerIn** ausgeübt.

³ Erfasst ist das Beziehungsverhältnis in den Fällen, bei denen zum Zeitpunkt des Beratungsbeginns die Beratung überwiegend wegen beharrlicher Verfolgung gem. § 107a StGB erfolgt ist.

3. Auswertung nach beratenen Personen weiblich

3.1. Alter der beratenen Personen weiblich

(n=17.577, exkl. Kategorie „unbekannt“)

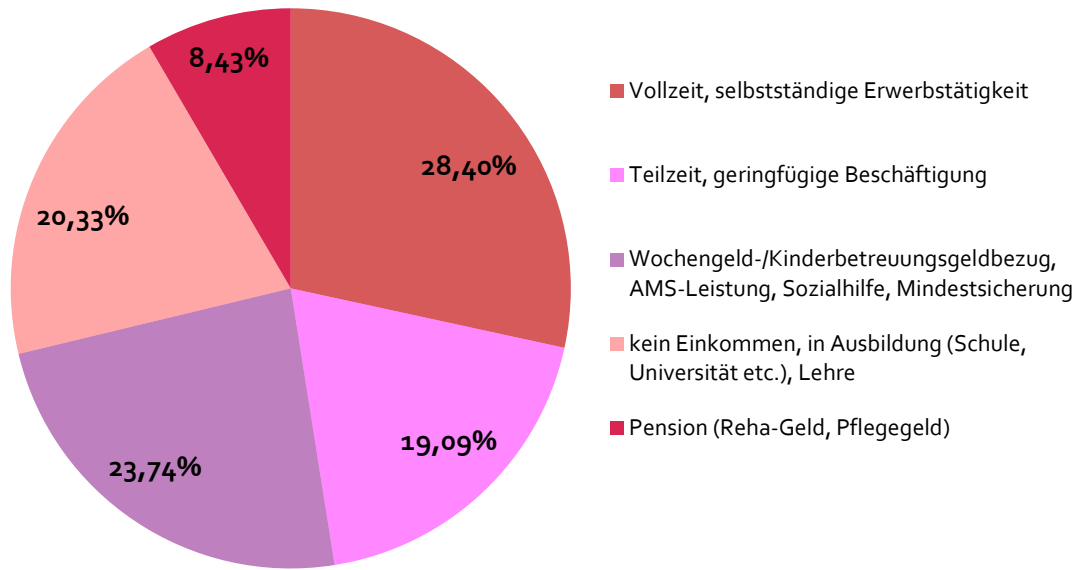


2022			
absolut			
bis 18	1.751	19 bis 21	893
22 bis 30	3.670	31 bis 40	4.962
41 bis 50	3.542	51 bis 60	1.715
61 und älter	1.044	unbekannt/k.A.	315
gesamt			
17.577 (17.892)			
exkl. Kategorie „unbekannt“			

Q: Gewaltschutzzentren Österreich

3.2. Art des Einkommens der beratenen Personen weiblich

(n=13.209 exkl. Kategorie „unbekannt/k.A.“)

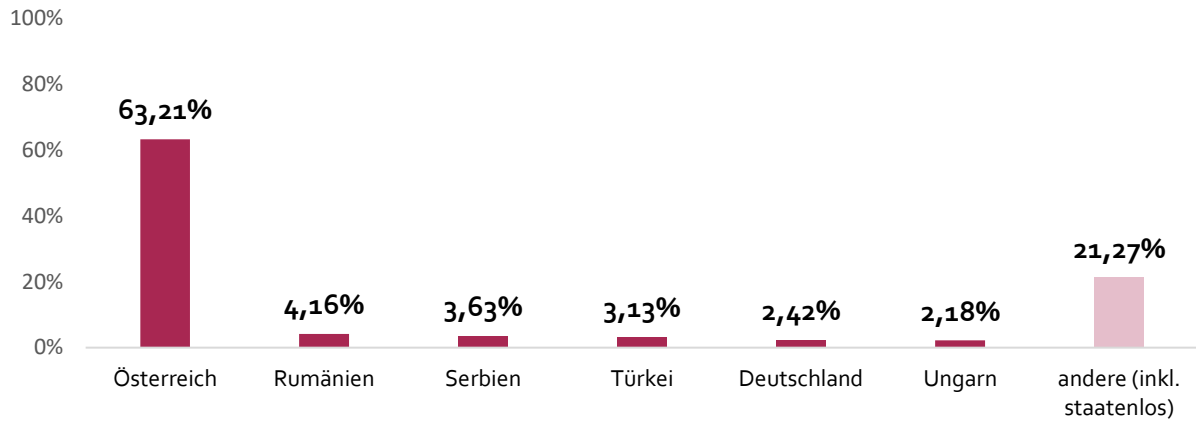


2022 absolut			
Vollzeit, selbstständige Erwerbstätigkeit	3.752	Teilzeit, geringfügige Beschäftigung	2.522
Wochengeld-, Kinderbetreuungsgeldbezug, AMS-Leistung, Sozialhilfe, Mindestsicherung	3.136	kein Einkommen, in Ausbildung (Schule, Universität etc), Lehre	2.686
Pension (Reha-Geld, Pflegegeld)	1.113	unbekannt/k.A.	4.683
gesamt 13.209 (17.892) exkl. Kategorie „unbekannt/k.A.“			

Q: Gewaltschutzzentren Österreich

3.3. Staatsbürgerschaft der beratenen Personen weiblich (gegliedert nach den 6 Häufigsten)

(n= 17.296, exkl. Kategorie „unbekannt“)



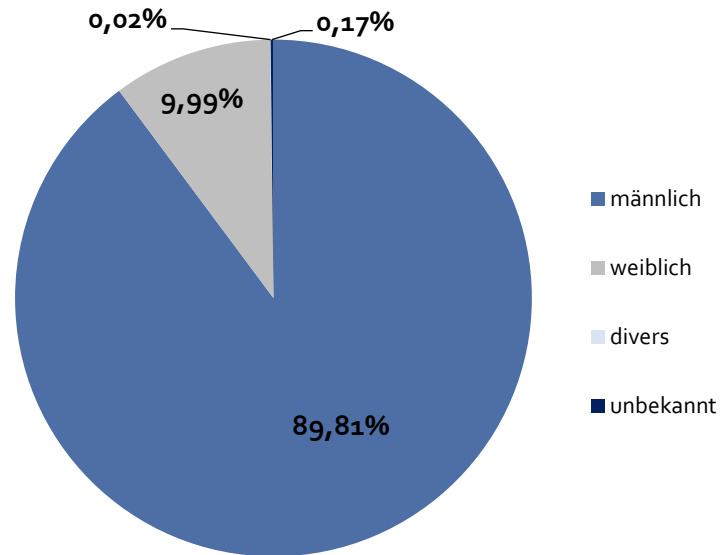
2022 absolut			
Österreich	10.933	Rumänien	720
Serbien	627	Türkei	542
Deutschland	419	Ungarn	377
andere Staatsbürgerschaften (inkl. staatenlos)	3.678	unbekannt	596
gesamt 17.296 (17.892) exkl. Kategorie „unbekannt“			

Q: Gewaltschutzzentren Österreich

4. Auswertung nach gefährdenden Personen gesamt

4.1. Gefährdende Personen differenziert nach Geschlecht

(n=19.472)



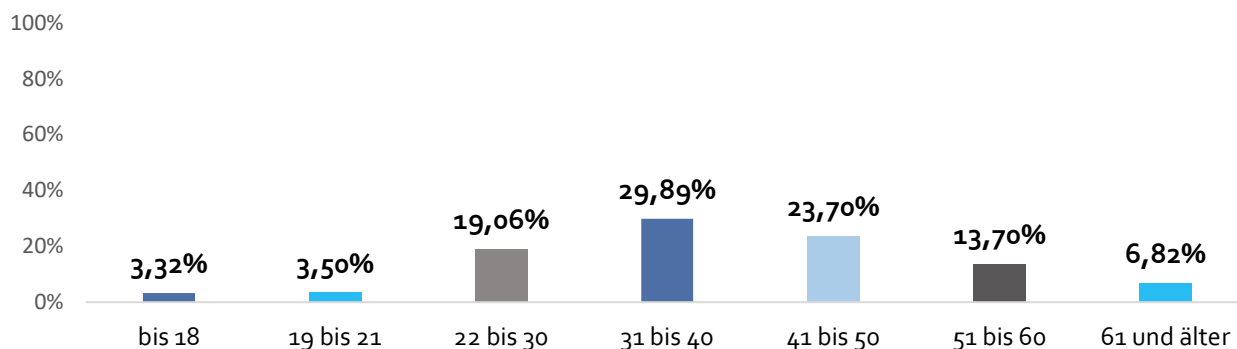
2022	Person männlich	Person weiblich	Person divers	Person unbekannt	gesamt
absolut	17.488	1.946	4	34	19.472

Q: Gewaltschutzzentren Österreich

5. Auswertung nach gefährdenden Personen männlich

5.1. Alter der gefährdenden Person männlich

(n=16.692, exkl. Kategorie „unbekannt“)

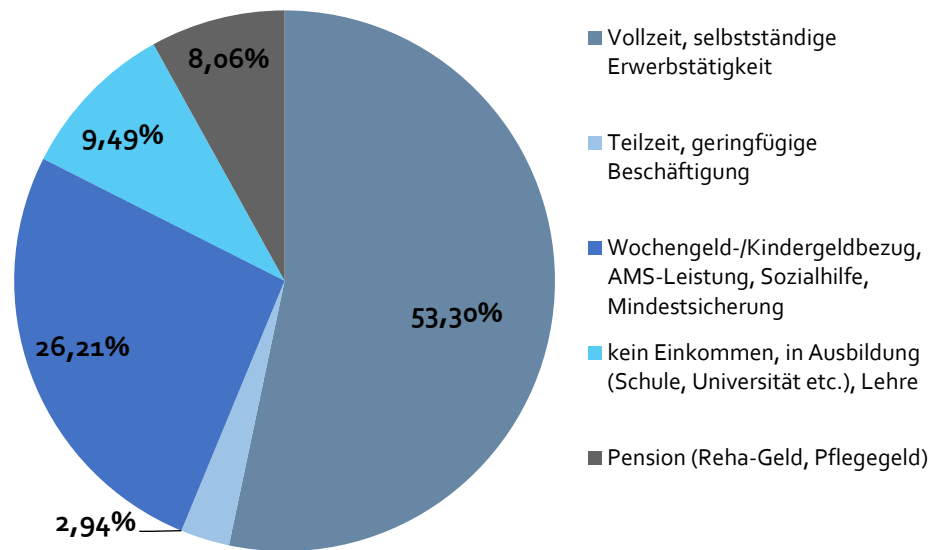


2022			
absolut			
bis 18	554	19 bis 21	584
22 bis 30	3.182	31 bis 40	4.990
41 bis 50	3.956	51 bis 60	2.287
61 und älter	1.139	unbekannt/k.A.	796
gesamt			
16.692 (17.488)			
exkl. Kategorie „unbekannt“			

Q: Gewaltschutzzentren Österreich

5.2. Art des Einkommens der gefährdenden Person männlich

(n=11.206, exkl. Kategorie „unbekannt/k.A.“)

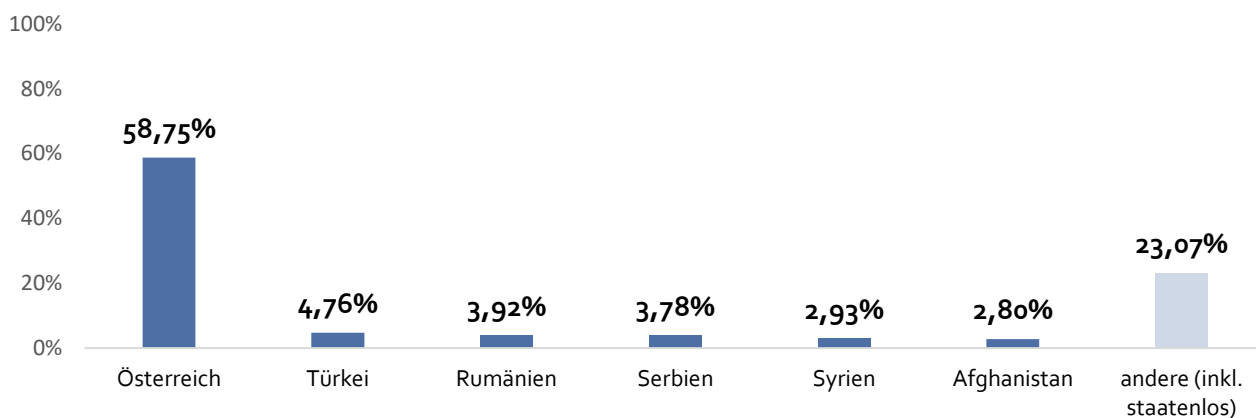


2022			
absolut			
Vollzeit, selbstständige Erwerbstätigkeit	5.973	Teilzeit, geringfügige Beschäftigung	329
Wochengeld-, Kinderbetreuungsgeldbezug, AMS-Leistung, Sozialhilfe, Mindestsicherung	2.937	kein Einkommen, in Ausbildung (Schule, Universität etc), Lehre	1.064
Pension (Reha-Geld, Pflegegeld)	903	unbekannt/k.A.	6.282
gesamt			
11.206 (17.488)			
exkl. Kategorie „unbekannt/k.A.“			

Q: Gewaltschutzzentren Österreich

5.3. Staatsbürgerschaft der gefährdenden Person männlich (gegliedert nach den 6 Häufigsten)

(n=16.466, exkl. Kategorie „unbekannt“)



2022 absolut			
Österreich	9.673	Türkei	784
Rumänien	645	Serbien	622
Syrien	482	Afghanistan	461
andere Staatsbürgerschaften (inkl. staatenlos)	3.799	unbekannt	1.022
gesamt 16.466 (17.488) exkl. Kategorie „unbekannt“			

Q: Gewaltschutzzentren Österreich