

Gewaltschutzzentren gegen Gewalt in der Familie - österreichweite Daten 2021

Das Sicherheitspolizeigesetz (SPG) bestimmt unter anderem, dass die Sicherheit von Menschen, insbesondere von Frauen und Kindern, auch in der häuslichen Sphäre zu gewährleisten ist.

Im Jahr 2012 haben das Frauenressort und das Bundesministerium für Inneres mit neun bewährten Opferschutzeinrichtungen (eins je Bundesland) iSd § 25 Abs 3 SPG (Sicherheitspolizeigesetz) nach Durchführung eines Ausschreibungsverfahrens Verträge zur Beratung und Unterstützung von Opfern von Gewalt in der Privatsphäre (Häuslicher Gewalt und Stalking) abgeschlossen.

Diese in ganz Österreich angesiedelten **Gewaltschutzzentren bieten Betroffenen - kostenlos und vertraulich - aktiv Hilfe und Unterstützung** an - insbesondere in Fällen von **häuslicher Gewalt und Stalking**.

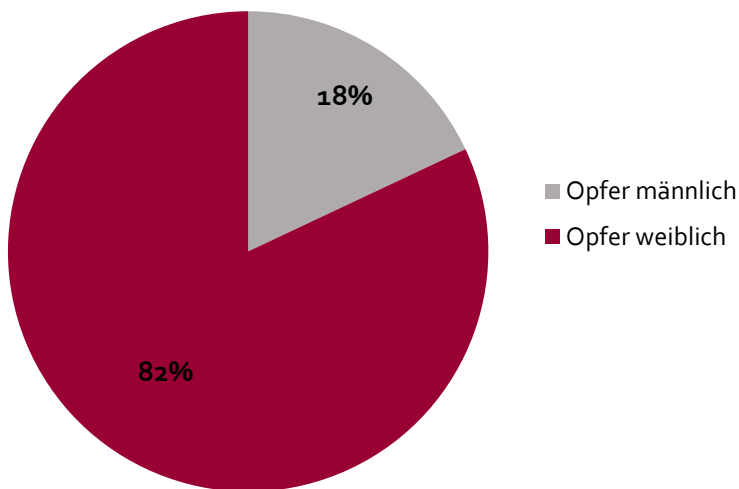
Die nachfolgenden **grafischen Darstellungen** für das **Jahr 2021** basieren auf Daten der **neun Gewaltschutzzentren** und stellen diese jeweils österreichweit zusammengefasst in Prozent- und absoluten Zahlen inkl. Rundungsdifferenzen (siehe Datentabellen im Anhang) dar.

Die Daten beziehen sich auf alle Personen, deren Beratung von den Gewaltschutzzentren nach den Kriterien des Auftragsvertrages (gefördert durch das Frauen- und das Innenressort) in Österreich erfasst sind. Sie decken nicht das gesamte Netz an (gewaltspezifischen) Beratungsstellen ab.

Nicht alle ausgewerteten Datenkategorien liegen in derselben Dichte vor, das jeweilige Sample ist ausgewiesen.

A. Direkt von Gewalt betroffene bzw. gefährdete und beratene Personen

1. Direkt von Gewalt betroffene/gefährdete Personen differenziert nach Geschlecht (n=20.748)



Q: Daten der Gewaltschutzzentren (gefördert von Frauen- und Innenressort), eigene Darstellung

2. Alter – gesamt sowie nach Geschlecht des Opfers (weiblich)

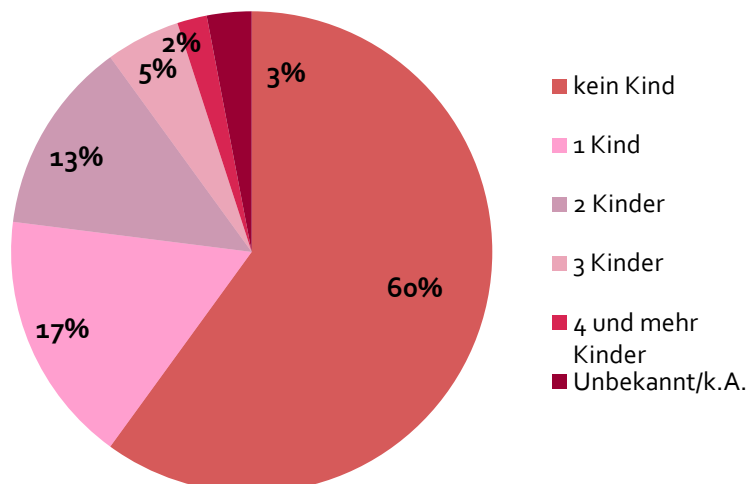
Aufgrund einer Umstellung der Datenauswertungsquelle ist diese Datenkategorie für das Jahr 2021 nicht verfügbar.

3. Einkommen – gesamt sowie nach Geschlecht des Opfers (weiblich)

Aufgrund einer Umstellung der Datenauswertungsquelle ist diese Datenkategorie für das Jahr 2021 nicht verfügbar.

4. Mit dem Opfer im gemeinsamen Haushalt lebende minderjährige Kinder (n=20.748)

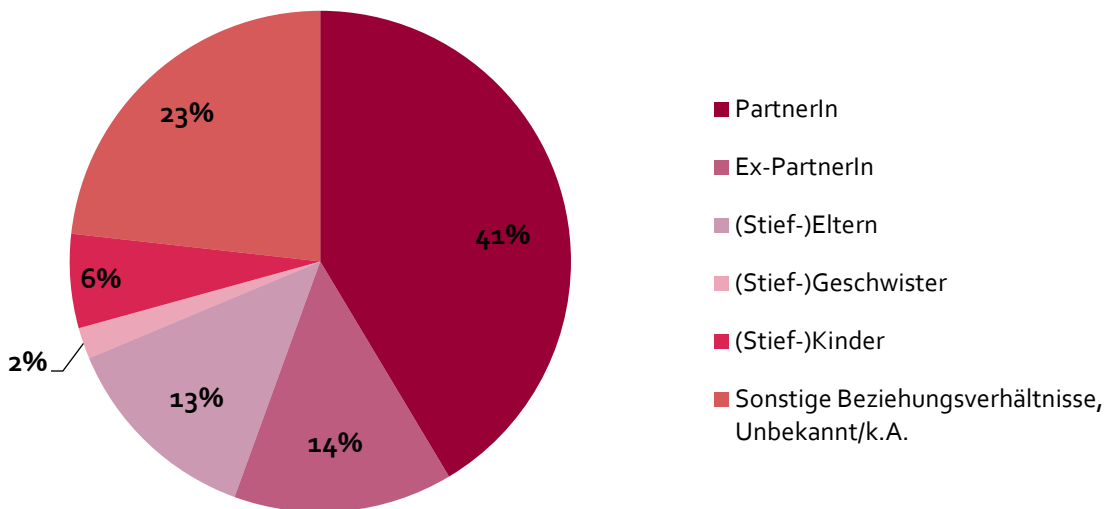
(n=20.748)



Q: Daten der Gewaltschutzzentren (gefördert von Frauen- und Innenressort), eigene Darstellung

5. Beziehungsverhältnis bei häuslicher Gewalt

(n=20.176)



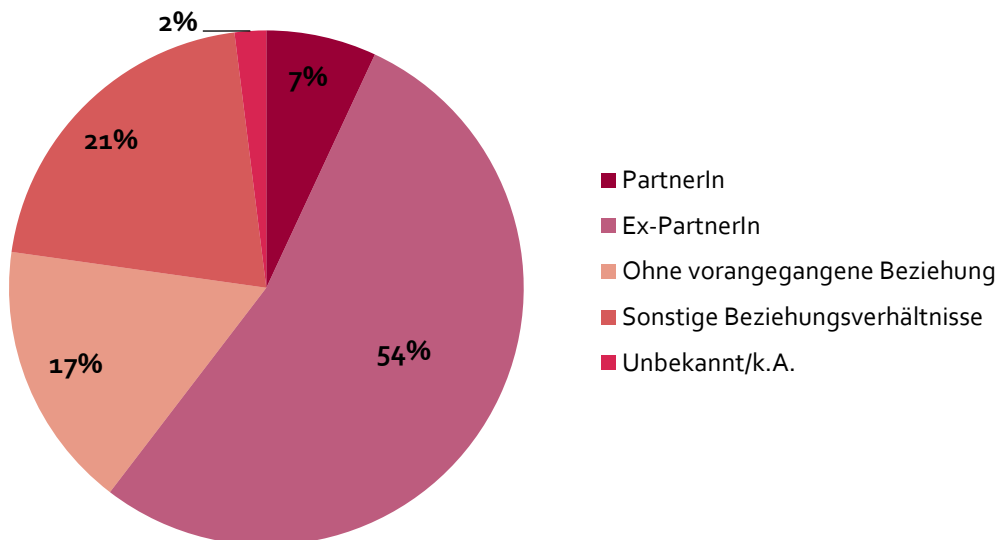
Der Gesamtwert von über bzw. unter 100% ergibt sich aufgrund von Rundungen

Q: Daten der Gewaltschutzzentren (gefördert von Frauen- und Innenressort), eigene Darstellung

55 Prozent der Gewalttaten werden **vom bzw. von der (Ex-)Partner:in** ausgeübt.

6. Beziehungsverhältnis bei Stalking

(n=1.180)



Der Gesamtwert von über bzw. unter 100% ergibt sich aufgrund von Rundungen

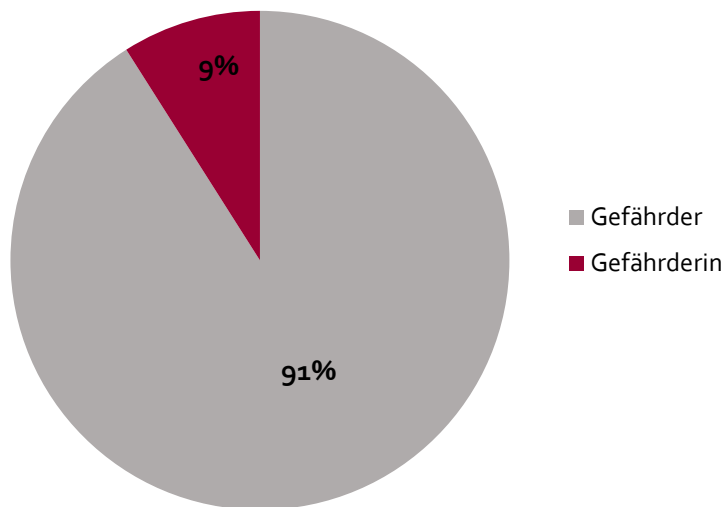
Q: Daten der Gewaltschutzzentren (gefördert von Frauen- und Innenressort), eigene Darstellung

61 Prozent der Gewalttaten werden **vom bzw. von der (Ex-)Partner:in** ausgeübt.

B. Gefährdende Personen

1. Gesamtzahl der gefährdenden Person und Geschlechterverteilung

(n=19.299)



Q: Daten der Gewaltschutzzentren (gefördert von Frauen- und Innenressort), eigene Darstellung

2. Alter – gesamt sowie nach Geschlecht der gefährdenden Person (männlich)

Aufgrund einer Umstellung der Datenauswertungsquelle ist diese Datenkategorie für das Jahr 2021 nicht verfügbar.

3. Einkommen – gesamt sowie nach Geschlecht der gefährdenden Person (männlich)

Aufgrund einer Umstellung der Datenauswertungsquelle ist diese Datenkategorie für das Jahr 2021 nicht verfügbar.

Anhang

Datentabellen

A. Direkt von Gewalt betroffene bzw. gefährdete und beratene Personen

1. Direkt von Gewalt betroffene bzw. gefährdete Personen differenziert nach Geschlecht

Opfer männlich	3.834
Opfer weiblich	16.914
gesamt	20.748

2. Alter – gesamt sowie nach Geschlecht des Opfers (weiblich)

Aufgrund einer Umstellung der Datenauswertungsquelle ist diese Datenkategorie für das Jahr 2021 nicht verfügbar.

3. Einkommen – gesamt sowie nach Geschlecht des Opfers (weiblich)

Aufgrund einer Umstellung der Datenauswertungsquelle ist diese Datenkategorie für das Jahr 2021 nicht verfügbar.

4. Mit dem Opfer im gemeinsamen Haushalt lebende minderjährige Kinder

kein Kind	12.451
1 Kind	3.603
2 Kinder	2.643
3 Kinder	1.018
4 Kinder und mehr	424
Unbekannt/k. A.	609
gesamt	20.748

5. Beziehungsverhältnis bei häuslicher Gewalt

Partner:in	8.219
Ex-Partner:in	2.898
(Stief-)Eltern	2.630
(Stief-)Geschwister	413
(Stief-)Kinder	1.300
Sonstige Beziehungsverhältnisse, Unbekannt/k. A.	4.716
gesamt	20.176

6. Beziehungsverhältnis bei Stalking

Partner:in	79
Ex-Partner:in	633
Ohne vorangehende Beziehung	202
Sonstige Beziehungsverhältnisse	248
Unbekannt/k. A.	18
gesamt	1.180

B. Gefährdende Personen

1. Gesamtzahl der gefährdenden Person und Geschlechterverteilung

Gefährder	17.468
Gefährderin	1.831
gesamt	19.299

2. Alter – gesamt sowie nach Geschlecht der gefährdenden Person (männlich)

Aufgrund einer Umstellung der Datenauswertungsquelle ist diese Datenkategorie für das Jahr 2021 nicht verfügbar.

3. Einkommen – gesamt sowie nach Geschlecht der gefährdenden Person (männlich)

Aufgrund einer Umstellung der Datenauswertungsquelle ist diese Datenkategorie für das Jahr 2021 nicht verfügbar.