

Frauenhelpline gegen Gewalt - Daten 2019 und Vorjahre

Die [Frauenhelpline gegen Gewalt](#) (0800 222 555) bietet rund um die Uhr, österreichweit und kostenlos Erst- und Krisenberatung bei Gewalt gegen Frauen und Mädchen sowohl für direkt Betroffene als auch für deren soziales Umfeld.

Die Beratung erfolgt auf Wunsch anonym. Fremdsprachige Beratung sowie Online-Beratung ist zu bestimmten Zeiten ebenfalls möglich.

Im Bedarfsfall wird an spezialisierte Beratungseinrichtungen weiterverwiesen.

Die nachfolgenden (grafischen und tabellarischen) Auswertungen für das Jahr 2019 basieren auf Daten des Vereins der Autonomen Österreichischen Frauenhäuser ([AÖF](#)) und der Statistik Austria.

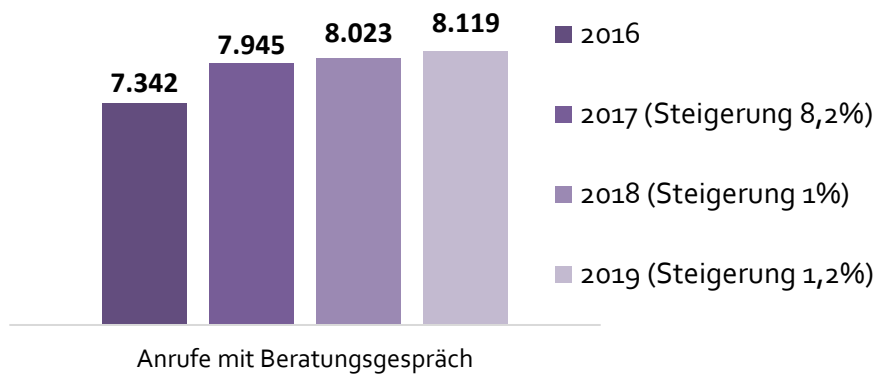
Die Angabe der Daten erfolgt in Prozent- und absoluten Zahlen (inkl. Rundungsdifferenzen). Nicht alle Datenkategorien liegen in derselben Dichte vor – bei jeder Auswertung ist daher die jeweils zugrundliegende Datenmenge ausgewiesen.

1. Anrufe 2019

Im Jahr **2019** riefen insgesamt 8.730 Personen bei der Frauenhelpline gegen Gewalt an, wobei es bei 611 Personen (7 %) zu keinem Beratungsgespräch (=Schweigeanrufe) kam.

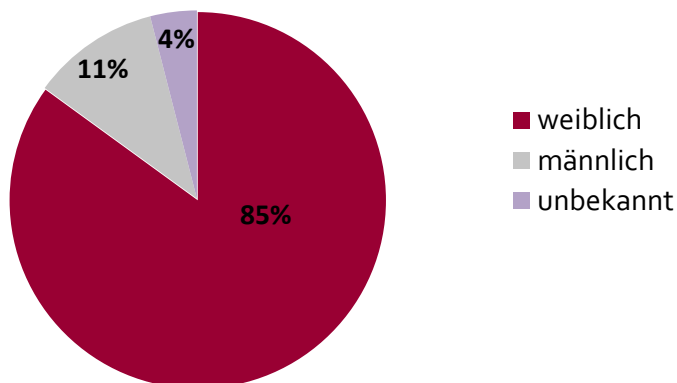
Die folgenden Auswertungen betreffen nur jene Anrufe, die auch zu einer Beratung führten.

1.a Entwicklung Anrufe von 2016-2019



2. Geschlecht der Anrufenden

(n= 8.119 Personen)



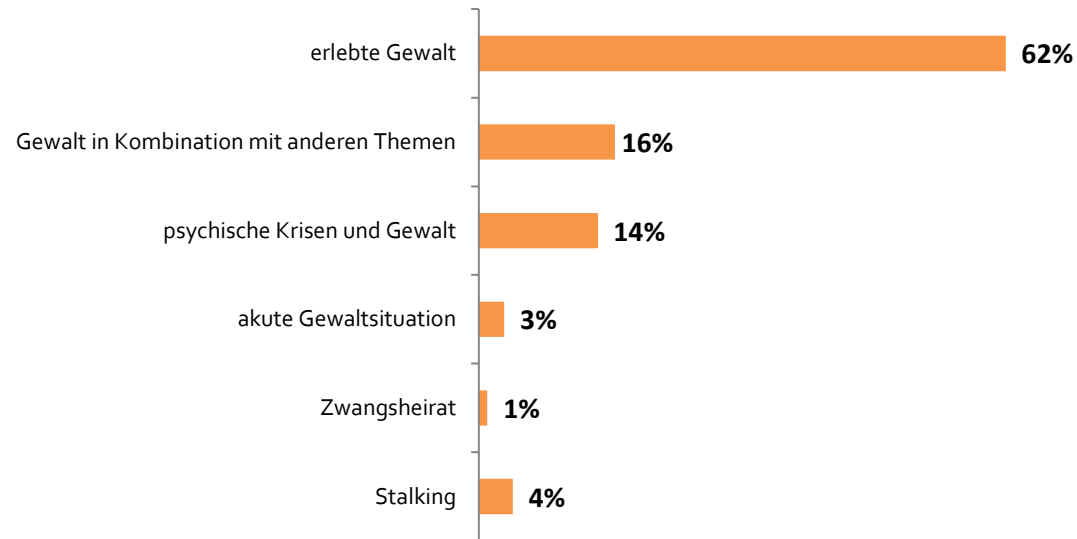
Überwiegend wendeten sich **Frauen und Mädchen (85%)** an die **Frauenhelpline**.

Absolute Zahlen:

Jahr	weiblich	männlich	unbekannt	gesamt
2019	6.901	893	325	8.119

3. Beweggründe der weiblichen Anruferinnen

(n= 6.901 Frauen bzw. Mädchen)

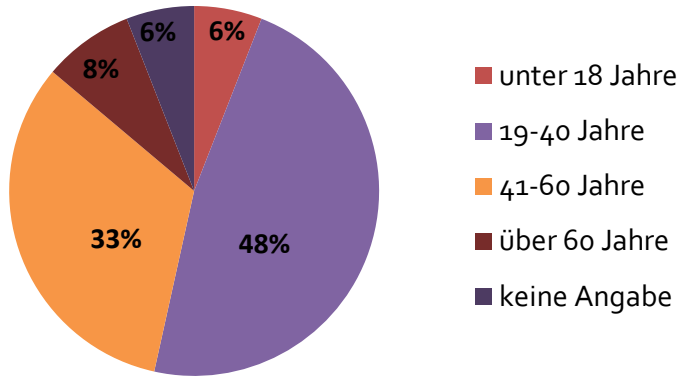


Absolute Zahlen:

Jahr	erlebte Gewalt	Gewalt in Kombination mit anderen Themen	psychische Krisen und Gewalt	akute Gewalt	Zwangsheirat	Stalking	gesamt
2019	4.278	1.077	966	235	69	276	6.901

4. Alter

(n= 8.119 Personen)



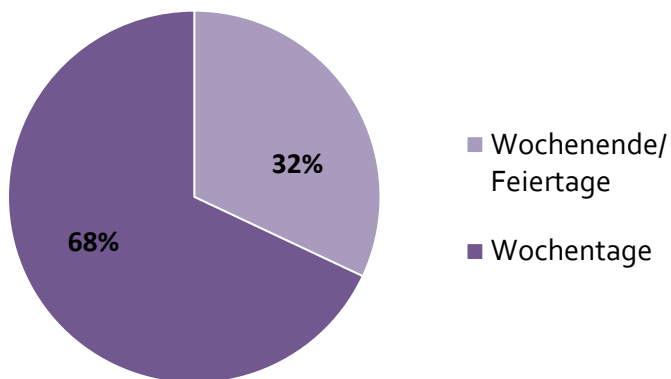
Beinahe die **Hälfte der Anrufenden** war zwischen **19 und 40 Jahre alt**.

Absolute Zahlen:

Jahr	unter 18	19-40	41-60	über 60	keine Angabe	gesamt
2019	447	3.897	2.679	609	487	8.119

5. Anrufe nach Wochentagen

(n= 8.119 Anrufe)



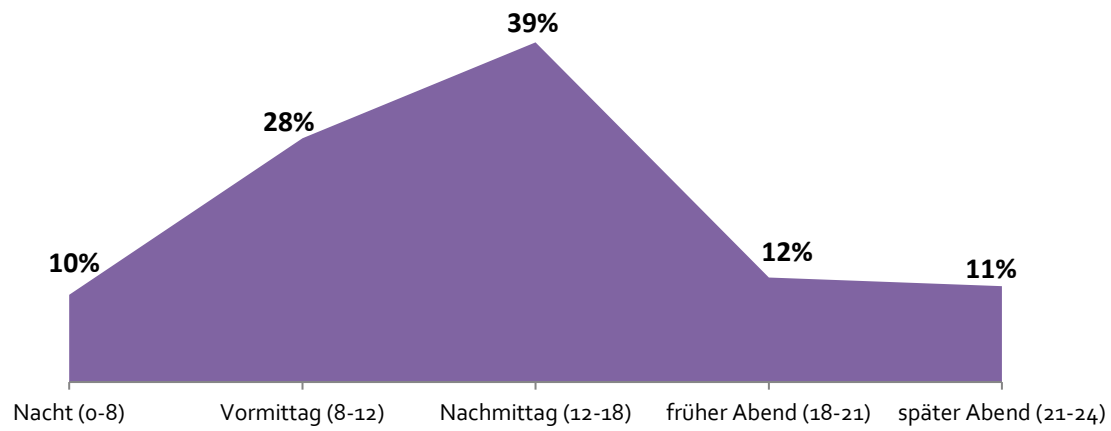
Beinahe ein Drittel der Anrufe erfolgte an Wochenenden/Feiertagen; auf die restlichen Wochentage ist eine **relativ gleichmäßige** Verteilung verzeichnenbar.

Absolute Zahlen:

Jahr	Wochentage	Wochenende/Feiertage	gesamt
2019	5.521	2.598	8.119

6. Anrufe nach Tageszeiten

(n= 8.118 Anrufe)

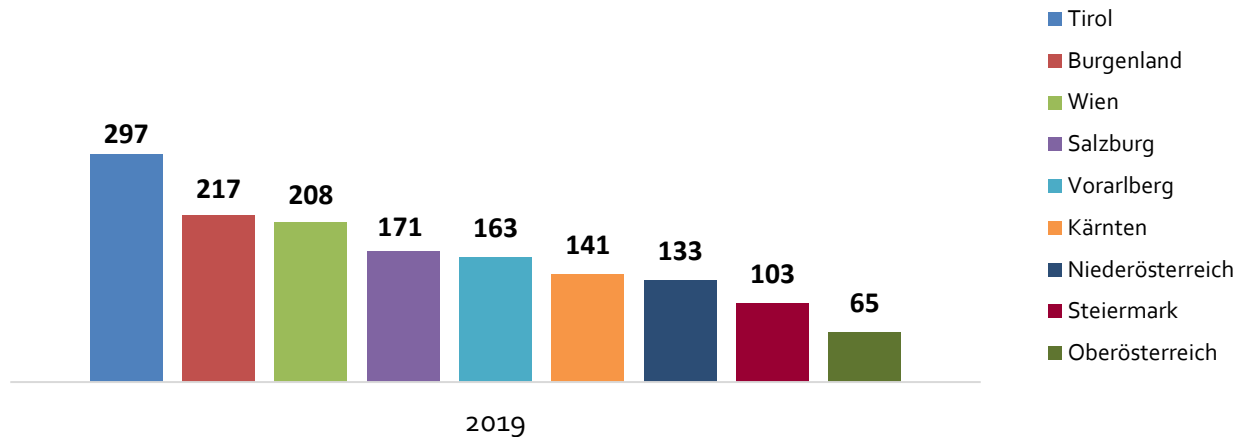


Am **häufigsten** riefen Personen **am Nachmittag** an (39%).

Absolute Zahlen:

Jahr	0 bis 8	8 bis 12	12 bis 18	18 bis 21	21 bis 24	gesamt
2019	812	2.273	3.166	974	893	8.118

7. Häufigkeitszahl¹ - weibliche Anruferinnen pro Bundesland



Die Frauenhelpline gegen Gewalt wurde im **Burgenland** (325 Anrufe) am **häufigsten** in Anspruch genommen, gefolgt von Tirol (297 Anrufe), Wien (208 Anrufe) und Salzburg (171 Anrufe).

2019	T	Bgld	W	Sbg	Vbg	Ktn	NÖ	Stmk	OÖ	gesamt
Häufigkeitszahl	297	217	208	171	163	141	133	103	65	-
Anruferinnen gesamt	1.137	325	2030	487	325	406	1.137	650	487	6.984²
weibliche Jahresdurchschnitts- bevölkerung/BL. 2019 (Statistik Austria)	383.061	149.741	974.780	284.288	199.401	287.478	853.214	629.819	748.564	4.510.346

¹ Die Häufigkeitszahl gibt an, wie viele Frauen durch die Frauenhelpline gegen Gewalt pro Bundesland auf je 100.000 weibliche Einwohnerinnen der Wohnbevölkerung telefonisch betreut werden.

² Für 974 Anrufende erfolgte keine Erfassung des Bundeslandes.