

## **Gewaltschutzzentren gegen Gewalt in der Familie - österreichweite Daten 2024**

Das Sicherheitspolizeigesetz (SPG) bestimmt unter anderem, dass die Sicherheit von Menschen, insbesondere von Frauen und Kindern, auch in der häuslichen Sphäre zu gewährleisten ist.

Im Jahr 2012 wurden vom Frauenressort und dem Bundesministerium für Inneres mit insgesamt neun bewährten Opferschutzeinrichtungen (eins je Bundesland) iSd. § 25 Abs. 3 SPG (Sicherheitspolizeigesetz) nach Durchführung eines Ausschreibungsverfahrens Verträge zur Beratung und Unterstützung von Opfern von Gewalt in der Privatsphäre (häuslicher Gewalt und Stalking) abgeschlossen.

Die in Österreich angesiedelten **Gewaltschutzzentren bieten Betroffenen – kostenlos und vertraulich – aktiv Hilfe und Unterstützung an**, insbesondere in Fällen von **häuslicher Gewalt und Stalking**.

Die nachfolgenden **statistischen Auswertungen** für das **Jahr 2024** basieren auf Daten der neun [Gewaltschutzzentren Österreichs](#) und stellen diese jeweils österreichweit zusammengefasst in **Prozent- und absoluten Zahlen inkl. Rundungsdifferenzen** dar. Sie decken nicht das gesamte Netz an (gewaltspezifischen) Beratungsstellen ab.

Nicht alle ausgewerteten Datenkategorien liegen in derselben Dichte vor; das jeweilige Sample ist ausgewiesen.

### **Impressum**

Medieninhaber, Verleger und Herausgeber:  
Nationale Koordinierungsstelle „Gewalt gegen Frauen“  
Minoritenplatz 3, 1010 Wien  
+43 1 2300023 - 0  
[contact@coordination-vaw.gv.at](mailto:contact@coordination-vaw.gv.at)  
[coordination-vaw.gv.at](http://coordination-vaw.gv.at)  
Stand: Dezember 2025

## Inhalt

1.	Beratungszahlen .....	3
1.1.	Entwicklung der Gesamtzahl der in den Gewaltschutzzentren beratenen Personen von 2021-2024 ..	3
2.	Auswertung nach beratenen Personen gesamt .....	4
2.1.	Beratene Personen differenziert nach Geschlecht .....	4
2.2.	Kontaktweg der beratenen Personen zum Gewaltschutzzentrum.....	4
2.3.	Mit der beratenen Person im gemeinsamen Haushalt lebende minderjährige Kinder.....	5
2.4.	Beziehungsverhältnis bei Gewalt im sozialen Nahraum (exkl. Betroffene von Stalking) .....	6
2.5.	Beziehungsverhältnis bei Stalking .....	7
3.	Auswertung nach beratenen Personen weiblich .....	8
3.1.	Alter der beratenen Personen weiblich.....	8
3.2.	Art des Einkommens der beratenen Personen weiblich .....	9
3.3.	Staatsbürgerschaft der beratenen Personen weiblich (gegliedert nach den 6 häufigsten) .....	10
4.	Auswertung nach gefährdenden Personen gesamt .....	11
4.1.	Gefährdende Personen differenziert nach Geschlecht .....	11
5.	Auswertung nach gefährdenden Personen männlich .....	12
5.1.	Alter der gefährdenden Person männlich .....	12
5.2.	Art des Einkommens der gefährdenden Person männlich .....	13
5.3.	Staatsbürgerschaft der gefährdenden Person männlich (gegliedert nach den 6 häufigsten) .....	14

Alle Datendarstellungen beziehen sich auf Personen, die von den österreichischen Gewaltschutzzentren nach den Kriterien des Auftragsvertrages (gefördert durch das Frauen- und das Innenressort) im Jahr 2024 beraten wurden.

# 1. Beratungszahlen

## 1.1. Entwicklung der Gesamtzahl der in den Gewaltschutzzentren beratenen Personen von 2021-2024

Die Gesamtzahl der beratenen Personen ist im Beobachtungszeitraum 2021 bis 2024 gestiegen. Insgesamt lag die Anzahl aller beratenen Personen in den österreichischen Gewaltschutzzentren im Jahr 2021 bei 20.748, im Jahr 2022 bei 22.237 (+7,18% gegenüber 2021), im Jahr 2023 bei 23.318 (+ 4,86% gegenüber 2022) und im Jahr 2024 bei 23.729 (+ 1,76% gegenüber 2023).

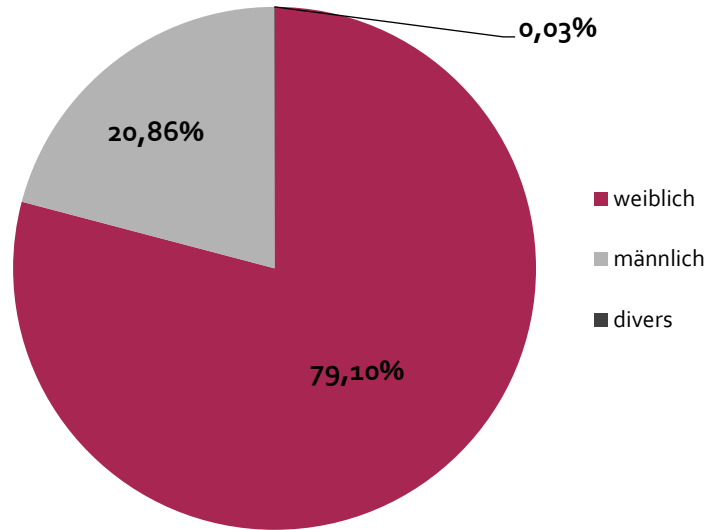
Anzahl der beratenen Personen gesamt	2021		2022		2023		2024	
	20.748		22.237		23.318		23.729	
	absolut	in %	absolut	in %	absolut	in %	absolut	in %
davon Neuzugänge im Berichtsjahr	15.086	72,7%	18.489	83,1%	19.869	85,2%	20.286	85,5%
davon betreute Fälle aus den Vorjahren (=Betreuung über den Jahreswechsel hinweg)	5.662	27,3%	3.748	16,9%	3.449	14,8%	3.443	14,5%

Q: Gewaltschutzzentren Österreich

## 2. Auswertung nach beratenen Personen gesamt

### 2.1. Beratene Personen differenziert nach Geschlecht

(n=23.729)

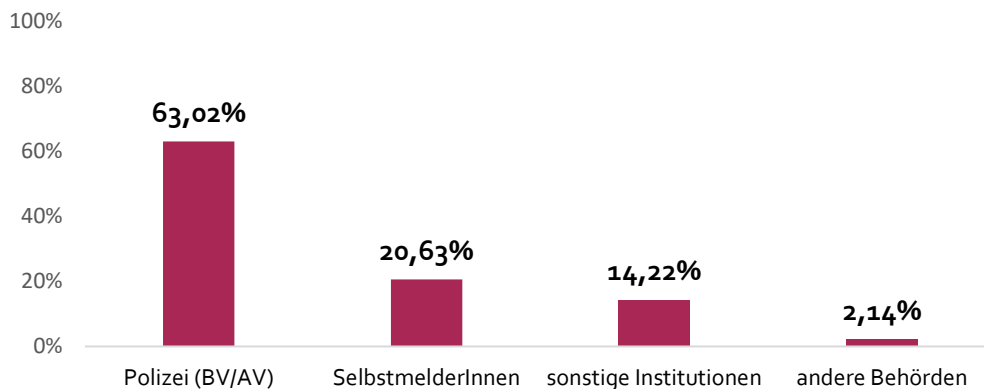


2024	Personen weiblich	Personen männlich	Personen divers	gesamt
absolut	18.770	4.951	8	23.729

Q: Gewaltschutzzentren Österreich

### 2.2. Kontaktweg der beratenen Personen zum Gewaltschutzzentrum

(n=23.557, exkl. Kategorie „unbekannt/keine Angabe“)



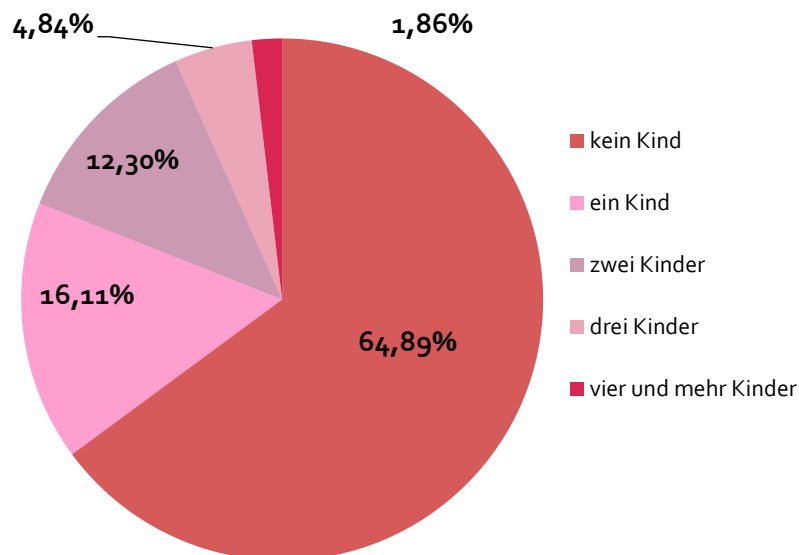
**Über die Hälfte** (63,02%) der beratenen Personen wurden im Jahr 2024 nach Ausspruch eines Betretungs- und Annäherungsverbots (BV/AV) an ein Gewaltschutzzentrum vermittelt. Die Gewaltschutzzentren nehmen nach Ausspruch eines BV/AVs pro-aktiv mit den betroffenen Personen Kontakt auf.

2024 absolut			
Polizei (BV/AV <sup>1</sup> )	14.845	andere Behörden	503
SelbstmelderInnen	4.859	sonstige Institutionen	3.350
unbekannt/k.A.	172		
gesamt 23.557 (23.729) exkl. Kategorie „unbekannt/k.A.“			

Q: Gewaltschutzzentren Österreich

### 2.3. Mit der beratenen Person im gemeinsamen Haushalt lebende minderjährige Kinder

(n=23.409, exkl. Kategorie „unbekannt/keine Angabe“)



2024 absolut			
kein Kind <sup>2</sup>	15.190	ein Kind	3.771
zwei Kinder	2.880	drei Kinder	1.132
vier Kinder und mehr	436	unbekannt/k.A.	320
gesamt 23.409 (23.729) exkl. Kategorie „unbekannt/k.A.“			

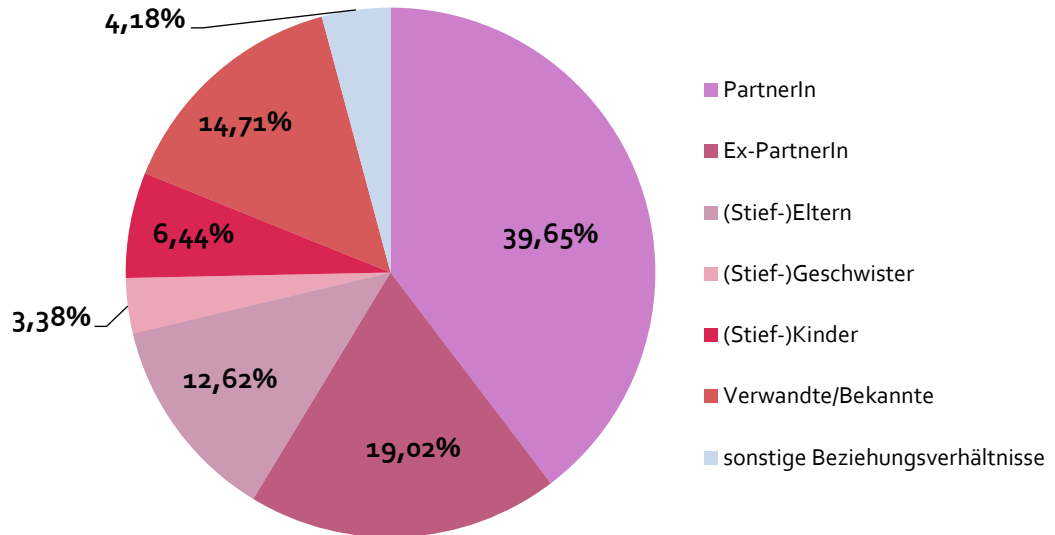
Q: Gewaltschutzzentren Österreich

<sup>1</sup> Betretungs- und Annäherungsverbot

<sup>2</sup> Minderjährige beratene Personen werden idR. auch unter der Kategorie „kein Kind“ erfasst.

## 2.4. Beziehungsverhältnis bei Gewalt im sozialen Nahraum (exkl. Betroffene von Stalking)

(n=22.781, Mehrfachnennungen möglich)<sup>3</sup>



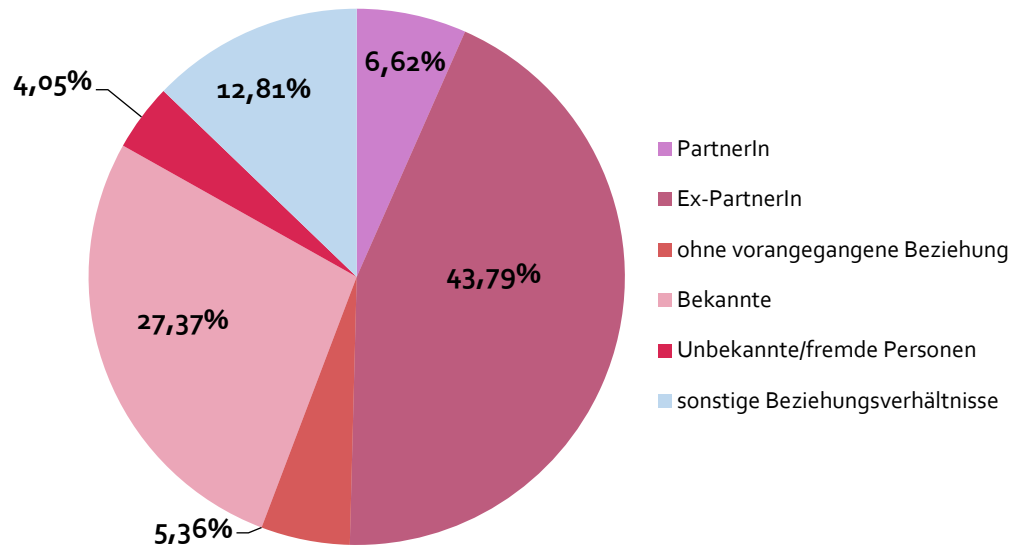
2024 absolut			
PartnerIn	9.033	Ex-PartnerIn	4.333
(Stief-)Eltern	2.875	(Stief-)Geschwister	769
(Stief-)Kinder	1.467	Verwandte/Bekante	3.352
sonstige Beziehungsverhältnisse	952		
gesamt		22.781	

Q: Gewaltschutzzentren Österreich

<sup>3</sup> Erfasst ist das Beziehungsverhältnis in den Fällen, in welchen (zum Zeitpunkt des Beratungsbeginns) die Beratung überwiegend wegen häuslicher oder sexualisierter Gewalt erfolgte.

## 2.5. Beziehungsverhältnis bei Stalking

(n=1.827, Mehrfachnennungen möglich)<sup>4</sup>



2024 absolut			
PartnerIn	121	Ex-PartnerIn	800
sonstige Familienmitglieder	98	Bekante	500
Unbekannte/fremde Personen	74	sonstige Beziehungsverhältnisse	234
gesamt		1.827	

Q: Gewaltschutzzentren Österreich

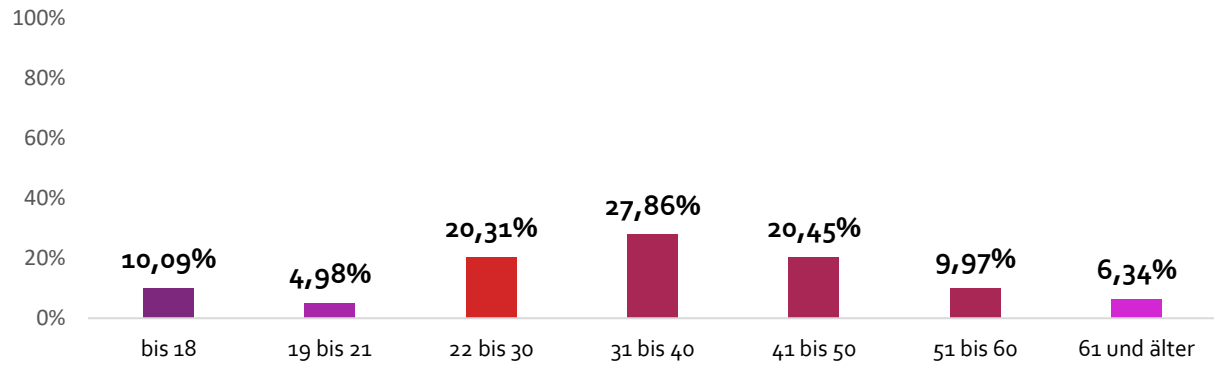
**Über die Hälfte** der angedrohten oder verübten **Gewalttaten** (58,67% bei häuslicher Gewalt; 50,41% bei Stalking) wurden im Jahr 2024 **vom bzw. von der (Ex-)PartnerIn** ausgeübt.

<sup>4</sup> Erfasst ist das Beziehungsverhältnis in den Fällen, bei denen zum Zeitpunkt des Beratungsbeginns die Beratung überwiegend wegen beharrlicher Verfolgung gem. § 107a StGB erfolgt ist.

### 3. Auswertung nach beratenen Personen weiblich

#### 3.1. Alter der beratenen Personen weiblich

(n=18.531, exkl. Kategorie „unbekannt/keine Angabe“)

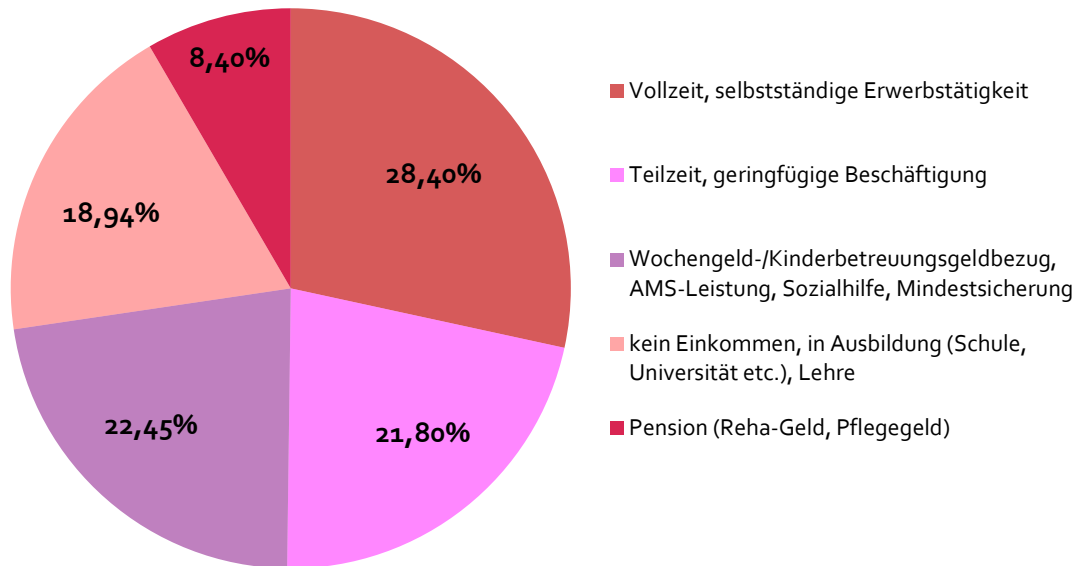


2024			
absolut			
bis 18	1.870	19 bis 21	923
22 bis 30	3.764	31 bis 40	5.163
41 bis 50	3.790	51 bis 60	1.847
61 und älter	1.174	unbekannt/k.A.	239
gesamt			
18.531 (18.770)			
exkl. Kategorie „unbekannt/k.A.“			

Q: Gewaltschutzzentren Österreich

### 3.2. Art des Einkommens der beratenen Personen weiblich

(n=13.709, exkl. Kategorie „unbekannt/keine Angabe“)

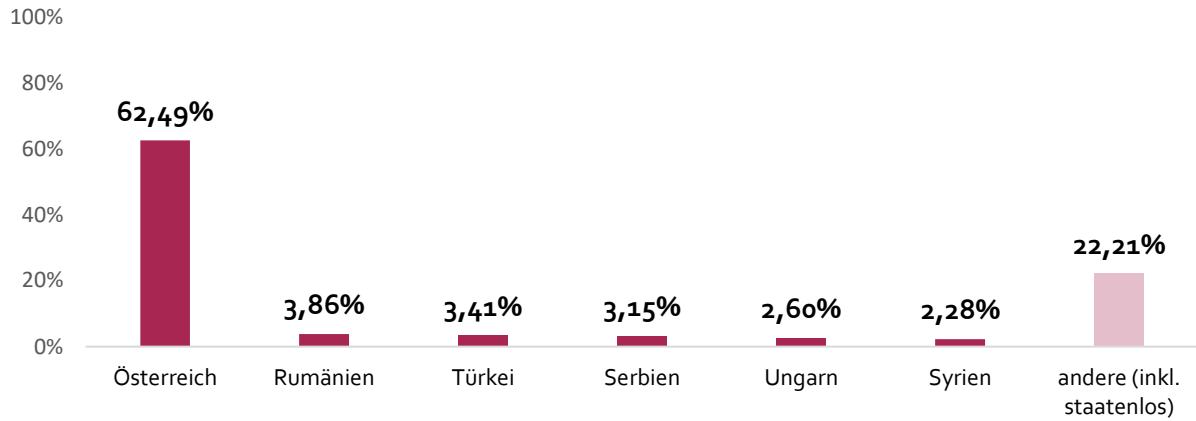


2024 absolut			
Vollzeit, selbstständige Erwerbstätigkeit	3.894	Teilzeit, geringfügige Beschäftigung	2.989
Wochengeld-/ Kinderbetreuungsgeldbezug, AMS-Leistung, Sozialhilfe, Mindestsicherung	3.078	kein Einkommen, in Ausbildung (Schule, Universität etc.), Lehre	2.596
Pension (Reha-Geld, Pflegegeld)	1.152	unbekannt/k.A.	5.061
gesamt 13.709 (18.770) exkl. Kategorie „unbekannt/k.A.“			

Q: Gewaltschutzzentren Österreich

### 3.3. Staatsbürgerschaft der beratenen Personen weiblich (gegliedert nach den 6 häufigsten)

(n= 18.219, exkl. Kategorie „unbekannt“)



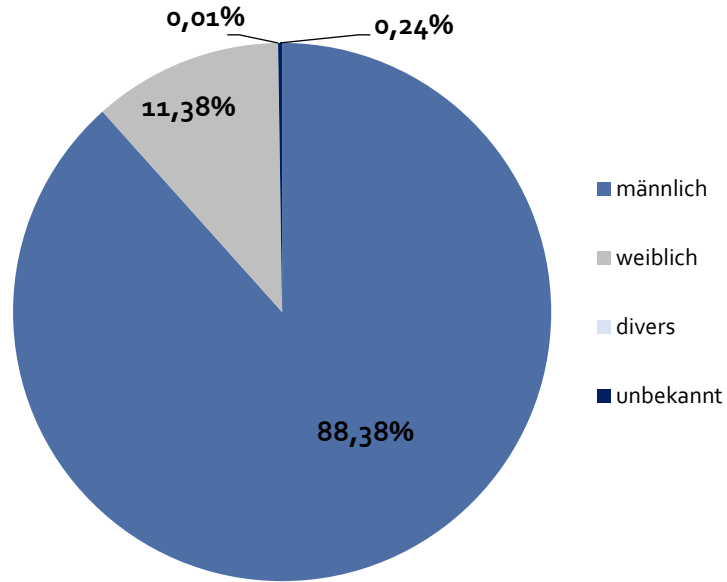
2024 absolut			
Österreich	11.385	Rumänien	703
Türkei	621	Serbien	573
Ungarn	474	Syrien	416
andere Staatsbürgerschaften (inkl. staatenlos)	4.047	unbekannt	551
gesamt 18.219 (18.770) exkl. Kategorie „unbekannt“			

Q: Gewaltschutzzentren Österreich

## 4. Auswertung nach gefährdenden Personen gesamt

### 4.1. Gefährdende Personen differenziert nach Geschlecht

(n=20.757)



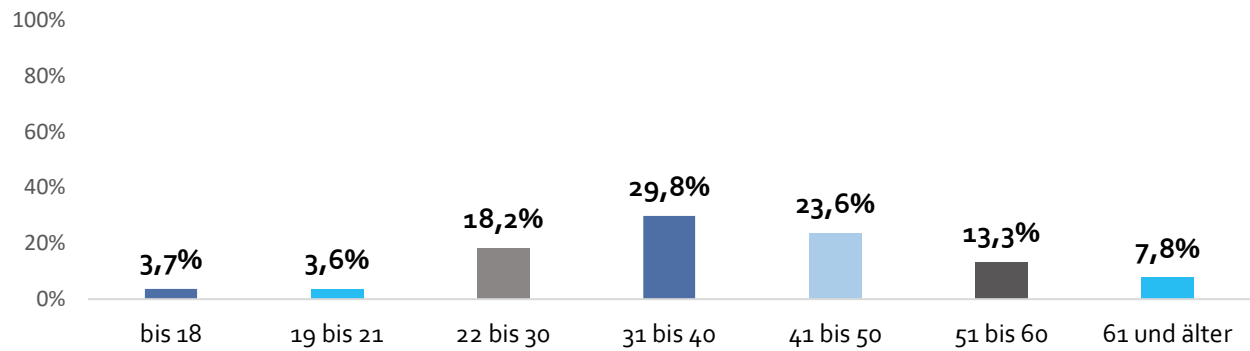
2024	Person männlich	Person weiblich	Person divers	Person unbekannt	gesamt
absolut	18.344	2.362	1	50	20.757

Q: Gewaltschutzzentren Österreich

## 5. Auswertung nach gefährdenden Personen männlich

### 5.1. Alter der gefährdenden Person männlich

(n=17.490, exkl. Kategorie „unbekannt/keine Angabe“)

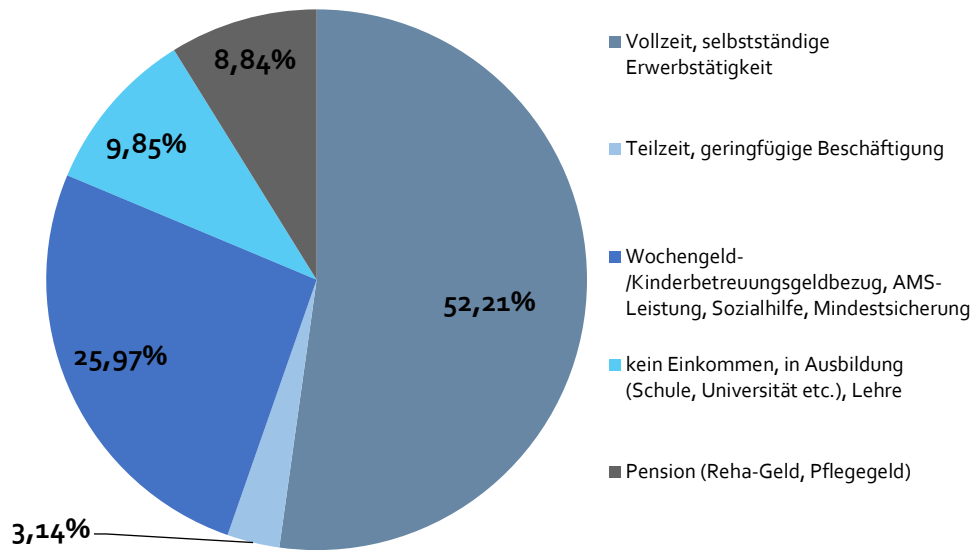


2024 absolut			
bis 18	644	19 bis 21	627
22 bis 30	3.184	31 bis 40	5.207
41 bis 50	4.136	51 bis 60	2.327
61 und älter	1.365	unbekannt/k.A.	854
gesamt 17.490 (18.344) exkl. Kategorie „unbekannt/k.A.“			

Q: Gewaltschutzzentren Österreich

## 5.2. Art des Einkommens der gefährdenden Person männlich

(n=11.569, exkl. Kategorie „unbekannt/keine Angabe“)

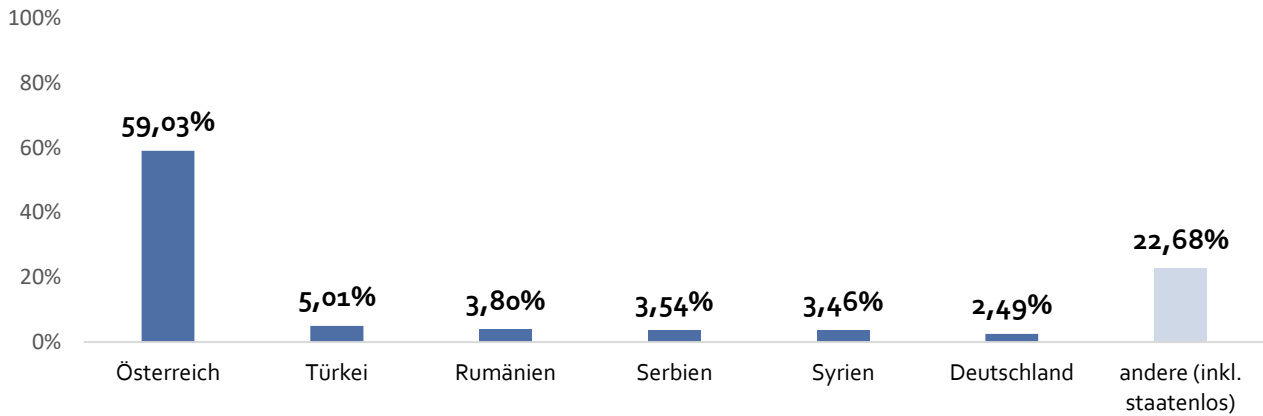


2024 absolut			
Vollzeit, selbstständige Erwerbstätigkeit	6.040	Teilzeit, geringfügige Beschäftigung	363
Wochengeld-/ Kinderbetreuungsgeldbezug, AMS-Leistung, Sozialhilfe, Mindestsicherung	3.004	kein Einkommen, in Ausbildung (Schule, Universität etc), Lehre	1.139
Pension (Reha-Geld, Pflegegeld)	1.023	unbekannt/k.A.	6.775
gesamt 11.569 (18.344) exkl. Kategorie „unbekannt/k.A.“			

Q: Gewaltschutzzentren Österreich

### 5.3. Staatsbürgerschaft der gefährdenden Person männlich (gegliedert nach den 6 häufigsten)

(n=17.126, exkl. Kategorie „unbekannt“)



2024 absolut			
Österreich	10.109	Türkei	858
Rumänien	651	Serbien	606
Syrien	592	Deutschland	426
andere Staatsbürgerschaften (inkl. staatenlos)	3.884	unbekannt	1.218
gesamt 17.126 (18.344) exkl. Kategorie „unbekannt“			

Q: Gewaltschutzzentren Österreich