

Gewaltschutzzentren/Interventionsstellen gegen Gewalt in der Familie - österreichweite Daten 2018

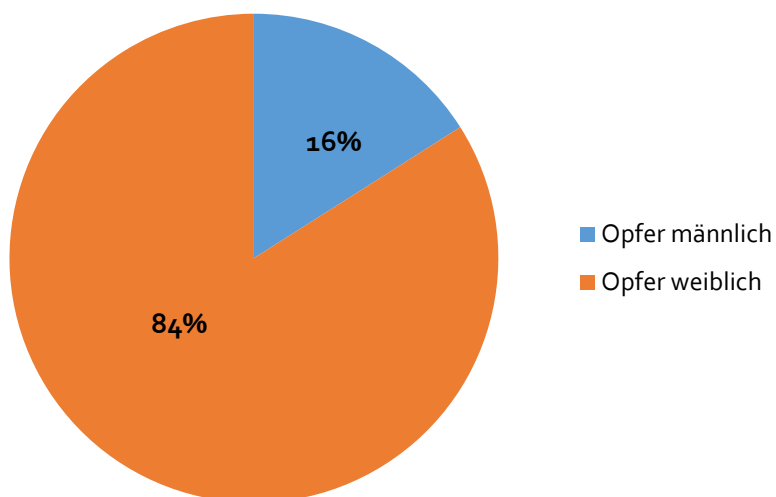
Die Gewaltschutzzentren/Interventionsstellen bieten Betroffenen - kostenlos und vertraulich - aktiv Hilfe und Unterstützung an - insbesondere in Fällen von häuslicher Gewalt und Stalking.

Die nachfolgenden **grafischen Darstellungen** für das **Jahr 2018** basieren auf Daten des [Bundesverbandes der Gewaltschutzzentren Österreichs und der einzelnen Gewaltschutzzentren](#) und stellen diese jeweils österreichweit zusammengefasst in Prozent- und absoluten Zahlen inkl. Rundungsdifferenzen (siehe Datentabellen im Anhang) dar.

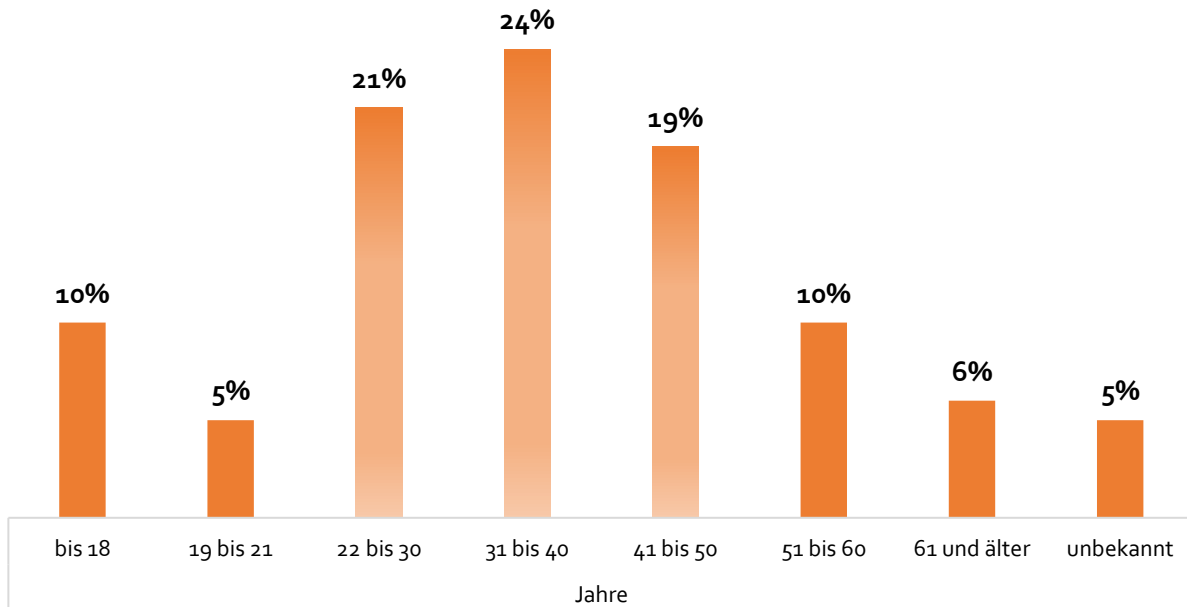
Die dargestellten Daten decken nicht das gesamte Netz an (gewaltspezifischen) Beratungsstellen ab. Nicht alle Datenkategorien liegen in derselben Dichte vor, das jeweilige Sample ist ausgewiesen.

A. Beratene Personen

1. Gesamtzahl beratene Personen und Geschlechterverteilung (n=18.526)

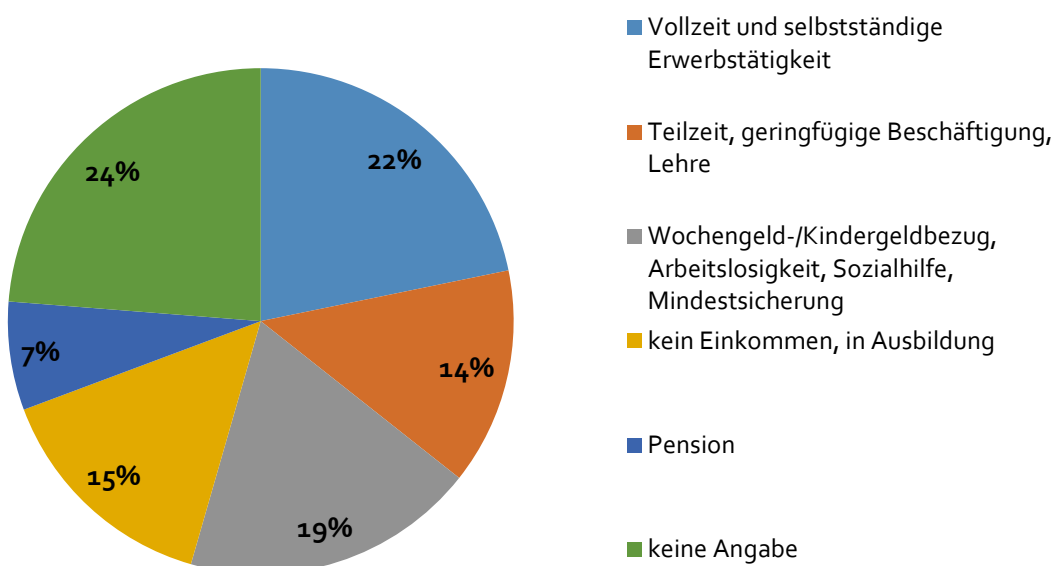


2. Alter (n=18.526)

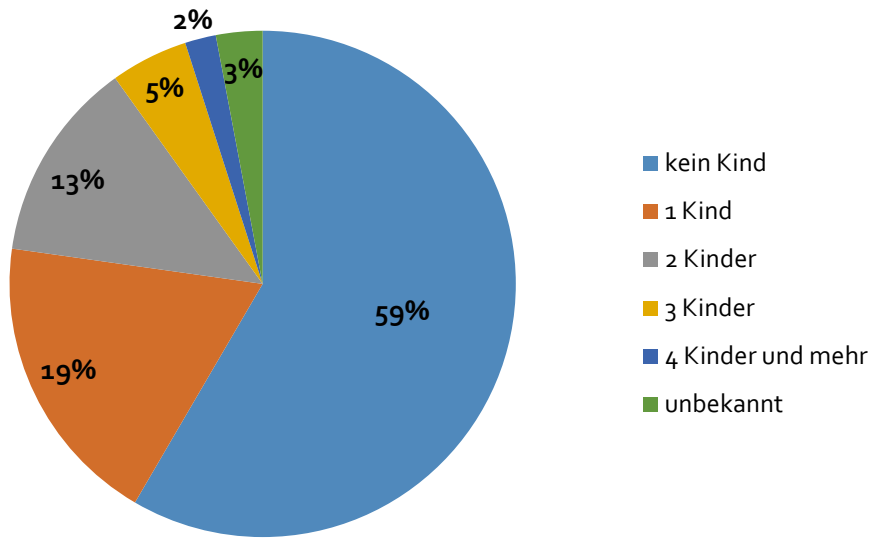


In **64 Prozent** der Fälle ist das **Opfer zwischen 22 und 50 Jahre** alt.

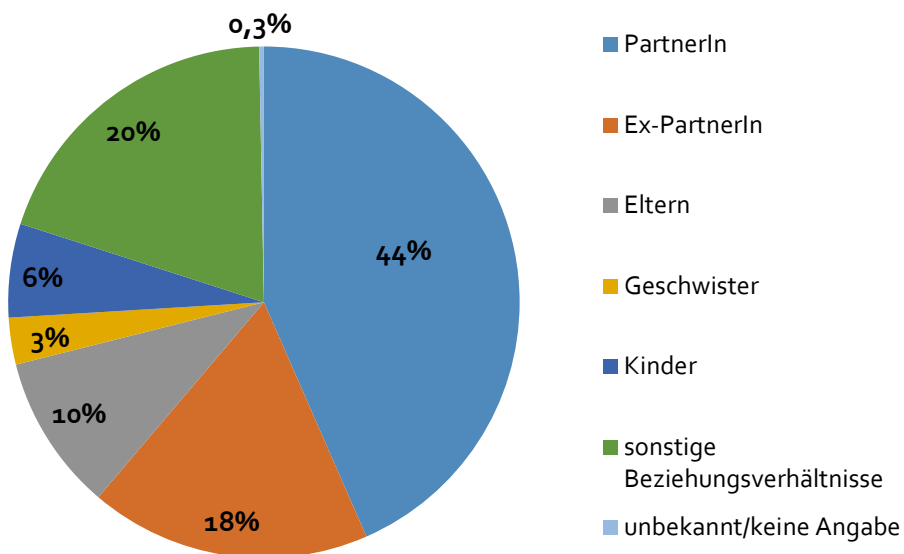
3. Einkommen (n=17.415)



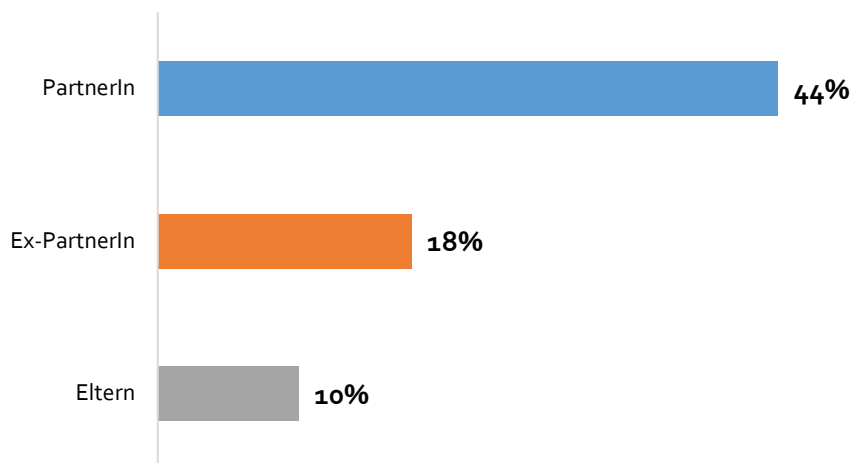
4. Mit dem Opfer im gemeinsamen Haushalt lebende minderjährige Kinder (n=18.526)



5. Beziehungsverhältnis bei häuslicher Gewalt (n=17.418)

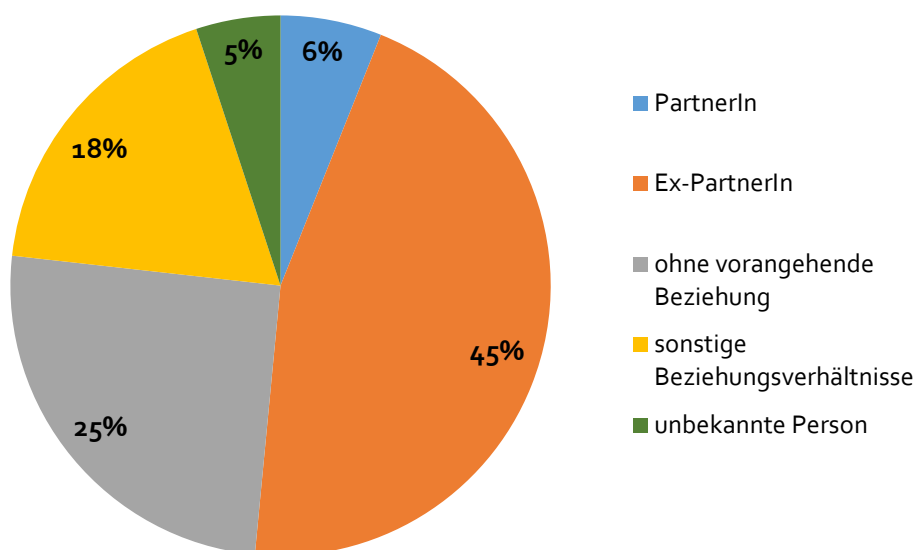


In **72 Prozent** der Fälle findet **Gewalt** in einer dieser **Beziehungsverhältnisse** statt:

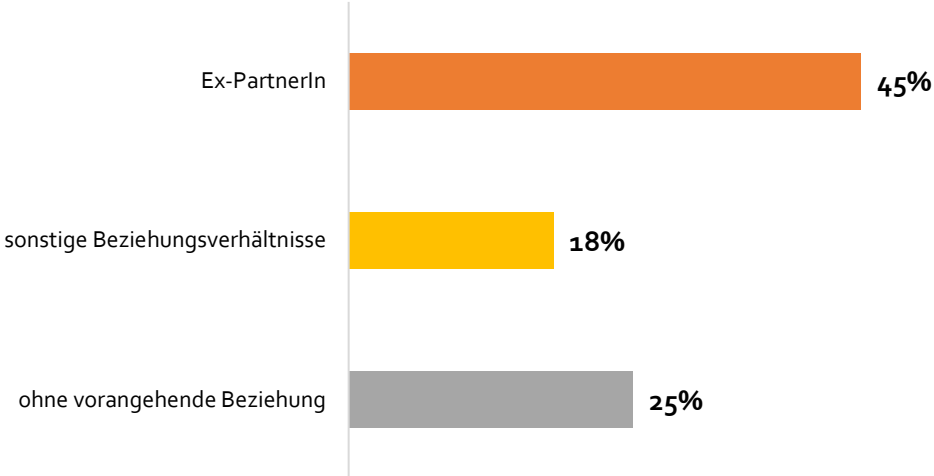


62 Prozent der Gewalttaten werden **vom/von der Partner/in oder Ex-Partner/in** ausgeübt.

6. Beziehungsverhältnis bei Stalking (n=1.418)

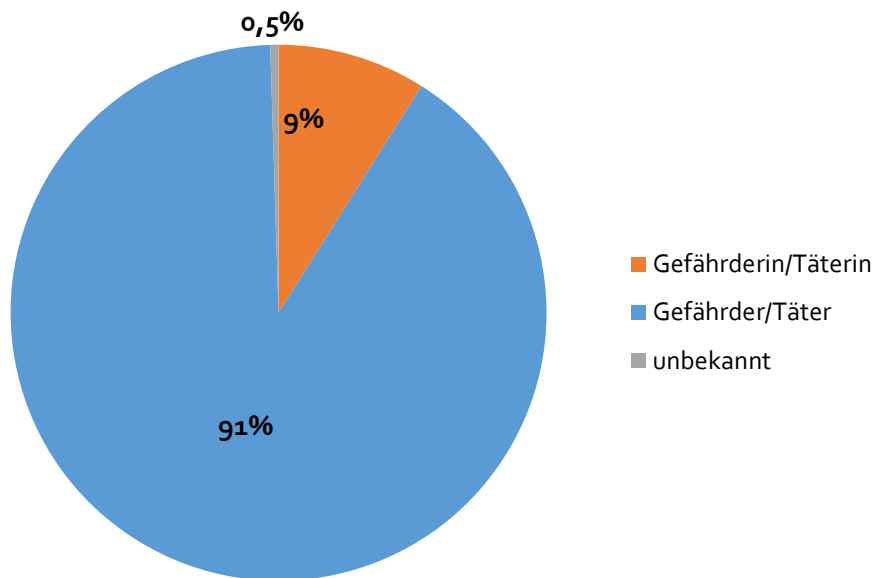


In **88 Prozent** der Fälle von **Stalking** liegt eines dieser **Beziehungsverhältnisse** vor:

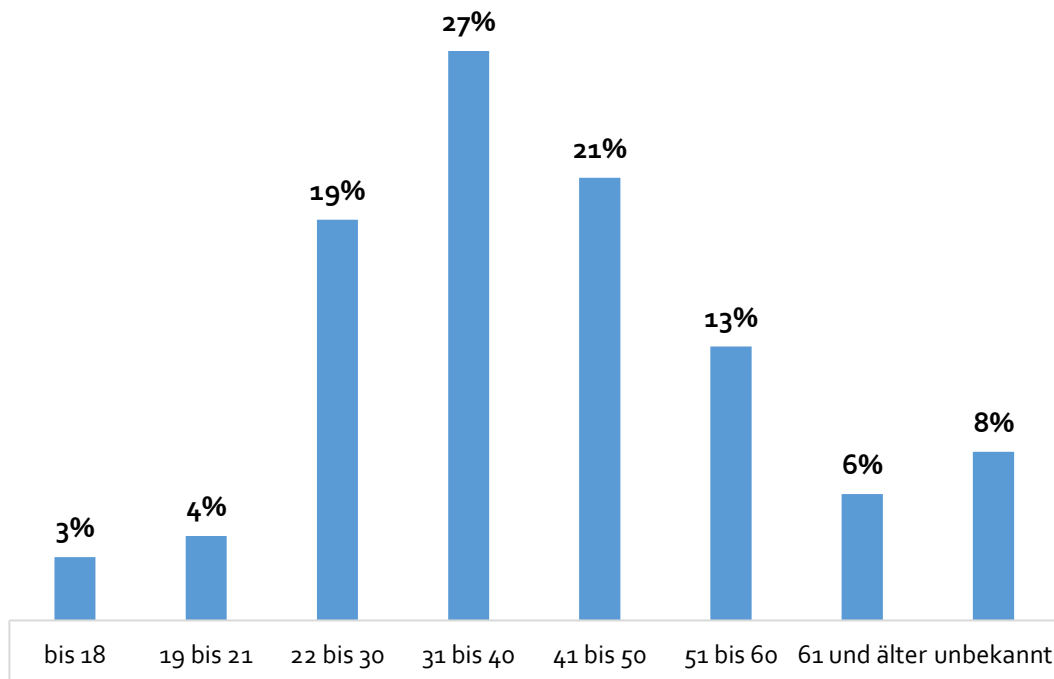


B. Gefährder/innen

1. Gesamtzahl und Geschlechterverteilung (n=17.236)

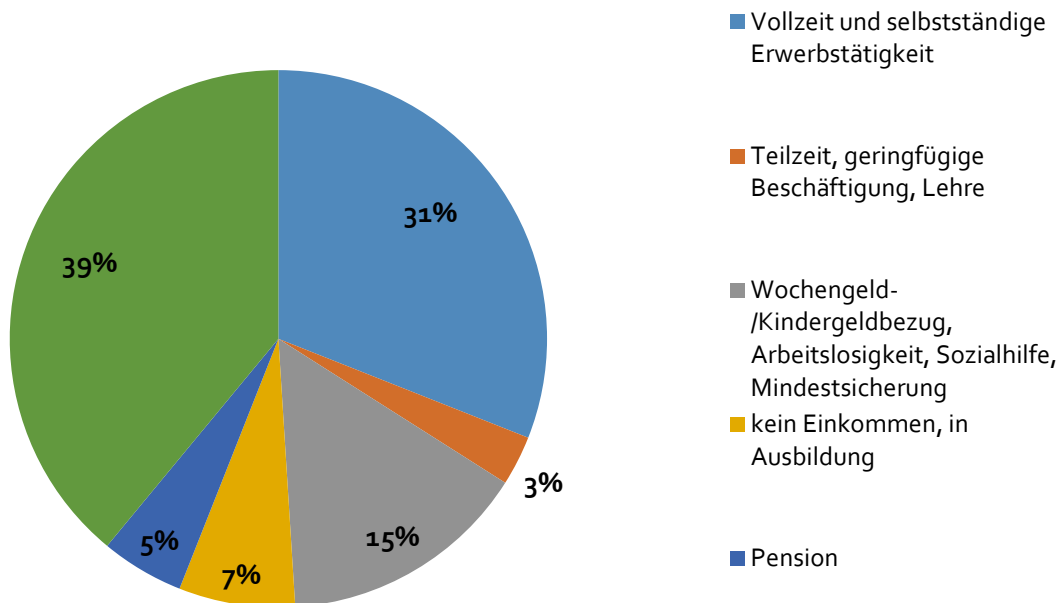


2. Alter (n=16.720)



In **67 Prozent** der Fälle ist der/die **Gefährder/in** zwischen **22 und 50 Jahre** alt.

3. Einkommen (n=16.720)



Anhang

Datentabellen

A. Beratene Personen

1. Gesamtzahl beratene Personen und Geschlechterverteilung

Opfer männlich	2.978
Opfer weiblich	15.548
gesamt	18.526

2. Alter

bis 18	1.710
19 bis 21	839
22 bis 30	3.776
31 bis 40	4.564
41 bis 50	3.433
51 bis 60	1.993
61 und älter	1.203
unbekannt	1.008
gesamt	18.526

3. Einkommen

Vollzeit und selbstständige Erwerbstätigkeit	3.895
Teilzeit, geringfügige Beschäftigung, Lehre	2.376
	3.229
Wohngeld-/Kindergeldbezug, Arbeitslosigkeit, Sozialhilfe, Mindestsicherung	
kein Einkommen, in Ausbildung	2.657
Pension	1.152
keine Angabe	4.106
gesamt	17.415

4. Mit dem Opfer im gemeinsamen Haushalt lebende minderjährige Kinder

kein Kind	10.858
1 Kind	3.487
2 Kinder	2.318
3 Kinder	927
4 Kinder und mehr	404
unbekannt	532
gesamt	18.526

5. Beziehungsverhältnis bei häuslicher Gewalt

PartnerIn	7.593
Ex-PartnerIn	3.095
Eltern	1.699
Geschwister	452
Kinder	1.088
sonstige Beziehungsverhältnisse	3.440
unbekannt/keine Angabe	51
gesamt	17.418

6. Beziehungsverhältnis bei Stalking

PartnerIn	88
Ex-PartnerIn	642
ohne vorangehende Beziehung	351
sonstige Beziehungsverhältnisse	260
unbekannte Person	77
gesamt	1.418

B. Gefährder/innen

1. Gesamtzahl und Geschlechterverteilung

Gefährderin/Täterin	1.498
Gefährder/Täter	15.652
unbekannt	86
gesamt	17.236

2. Alter

bis 18	433
19 bis 21	588
22 bis 30	3.180
31 bis 40	4.434
41 bis 50	3.569
51 bis 60	2.114
61 und älter	1.024
unbekannt	1.378
insgesamt	16.720

3. Einkommen

Vollzeit und selbstständige Erwerbstätigkeit	5.179
Teilzeit, geringfügige Beschäftigung, Lehre	492
Wohngeld-/Kindergeldbezug, Arbeitslosigkeit, Sozialhilfe, Mindestsicherung	2.459
kein Einkommen, in Ausbildung	1.190
Pension	918
keine Angabe	6.482
gesamt	16.720